



ISTITUTO DI ISTRUZIONE SECONDARIA SUPERIORE

Liceo Classico, Scientifico, Linguistico e delle Scienze Applicate

Liceo Classico-Linguistico "Virgilio" (LEPC04601B): Via G. Galilei, 4 – 73100 Lecce - Tel +39 0832351724 - Fax +39 0832220161

Liceo Scientifico-Scienze applicate "F. Redi" (LEPS04601E): Via Marinelli, 8 - 73018 - Squinzano (LE) - Tel./Fax +39 0832782202

Mail: leis046004@istruzione.it

Allegato al DVR :

***Protocollo di Regolamentazione delle misure per il contrasto e il
contenimento del Virus COVID-19***

Rev. 02 Esame di Stato conclusivo Secondo Ciclo (Protocollo Intesa MI -00.SS. Settore Scuola del 21/05/2021)

Rev. 02- Data: 31/05/2021	NOMINATIVO	FIRMA
Dirigente Scolastico (Datore di Lavoro)	Prof. Dario Cillo	
Rappresentante dei lavoratori per la sicurezza (RLS)	Prof. Angelo Piperno	
Responsabile servizio prevenzione e protezione (RSPP)	Ing. Antonio Signore	
Medico competente		

SOMMARIO

SOMMARIO.....	2
1. PREMESSA.....	4
2. DEFINIZIONE DEL VIRUS	4
3. RIFERIMENTI LEGISLATIVI.....	6
4. PROCEDURE OPERATIVE.....	7
4.1 INFORMAZIONE	7
4.2 MODALITÀ DI INGRESSO NEI PLESSI SCOLASTICI	8
4.2.1 MODALITÀ DI INGRESSO NEI PLESSI SCOLASTICI DEL PERSONALE DIPENDENTE	9
4.2.2 MODALITÀ DI INGRESSO NEI PLESSI SCOLASTICI DEGLI STUDENTI.....	9
4.2.3 MODALITÀ DI INGRESSO NEI PLESSI SCOLASTICI DEI VISITATORI	9
4.2.4 MODALITÀ DI ACCESSO DEI FORNITORI	10
4.3 PULIZIA E SANIFICAZIONE	11
4.4 PRECAUZIONI IGIENICHE PERSONALI	13
4.5 DISPOSITIVI DI PROTEZIONE INDIVIDUALE.....	14
4.6 GESTIONE SPAZI COMUNI: ATRIO – CORRIDOI	15
4.7 GESTIONE UFFICI, AULE ,LABORATORI, PALESTRE, AUDITORIUM	16
4.8 GESTIONE ENTRATA E USCITA LAVORATORI, STUDENTI, VISITATORI ESTERNI	17
4.9 SPOSTAMENTI INTERNI, RIUNIONI, EVENTI INTERNI E FORMAZIONE	17
4.10 AGGIORNAMENTO DEL PROTOCOLLO DI REGOLAMENTAZIONE IN RELAZIONE AGLI ESAMI DI STATO SCUOLA SECONDARIA DI 1° GRADO A.S. 2020-21 (Rif.to punto 13 Protocollo – Protocollo d’Intesa MI – OO.SS. del Settore Scuola del 21/05/2021 - Documento Tecnico CTS del 15/05/2020 Protocollo Intesa 03/08/2020) .	19
4.11 INDICAZIONI OPERATIVE PER LA GESTIONE DI CASI E FOCOLAI DI SARS-CoV-2 (Rapporto ISS COVID-19 n° 58): INTERFACCE E RISPETTIVI COMPITI DEL SSN E DEL SISTEMA EDUCATIVO AI VARI LIVELLI	20
4.12 INDICAZIONI OPERATIVE PER LA GESTIONE DI CASI E FOCOLAI DI SARS-CoV-2 (Rapporto ISS COVID-19 n° 58): DISPOSIZIONI RELATIVE ALLA GESTIONE DI UNA PERSONA SINTOMATICA ALL’INTERNO DELL’ISTITUTO SCOLASTICO E/O FOCOLAI CHE POSSONO AVERE RAPPORTI CON L’ISTITUZIONE SCOLASTICA	21
4.13 SORVEGLIANZA SANITARIA - “LAVORATORI FRAGILI”- MEDICO COMPETENTE – RLS.....	25
4.14 SUPPORTO PSICOLOGICO	29
4.15 ALUNNI – GESTIONE “SOGGETTI FRAGILI”	30
4.16 COMMISSIONE TECNICA D’ISTITUTO-GESTIONE EMERGENZA EPIDEMIOLOGICA DA VIRUS COVID-19	30
4.17 AGGIORNAMENTO DEL PROTOCOLLO	30
ALLEGATO A – OPUSCOLO INFORMATIVO	31
ALLEGATO B – SCHEDA DI CONSEGNA D.P.I.....	39
ALLEGATO C: DPI	40
ALLEGATO C.1: ISTRUZIONI PER L’USO DELLE MASCHERINE	41
ALLEGATO D: INFORMATIVA ADDETTI AL PRIMO SOCCORSO	44
ALLEGATO E - (Infografica e Cartelli)	44

Protocollo di Regolamentazione delle misure per il contrasto e il contenimento del Virus COVID-19

ALLEGATO F INFORMATIVA PRIVACY	62
ALLEGATO G – AUTODICHIARAZIONE	64
ALLEGATO H- REGISTRO GIORNALIERO DEGLI ACCESSI ESTERNI.....	65
ALLEGATO I - REGISTRO SEGNALAZIONE TEMPERATURA RILEVATA SUPERIORE A 37,5°	66
ALLEGATO J: REGISTRO DI CONTROLLO OPERAZIONI PULIZIA – DISINFEZIONE – SANIFICAZIONE (PULIZIA + SANIFICAZIONE).....	67

1. PREMESSA

Il presente documento allegato al DVR dei singoli plessi dell'Istituzione Scolastica, è redatto al fine di definire modalità di gestione dell'attività lavorativa in relazione all'insorgenza della diffusione del COVID-19 in conformità alle prescrizioni di Legge e alle indicazioni previste nel "Protocollo condiviso di regolamentazione delle misure per il contrasto e il contenimento della diffusione del virus Covid-19 negli ambienti di lavoro" del 24/04/2020 stabilito tra il Governo e le parti Sociali coordinato con il "Protocollo d'Intesa Ministero dell'Istruzione-Sindacati scuola avvio anno scolastico 2020/2021 in sicurezza del 6 agosto 2020"

Il presente documento persegue l'obiettivo di coniugare la prosecuzione delle attività produttive con la garanzia di necessari livelli di protezione per il personale (da intendersi tutti coloro che a diverso titolo/rapporto operano nell'ambito della realtà lavorativa – ai sensi dell'art.2, co.1, lett.a e art.3, co.4 del DLGS 81/08 s.m.) e adeguate condizioni di salubrità e sicurezza degli ambienti di lavoro e delle modalità lavorative, nei riguardi del contrasto al rischio del contagio da COVID-19 e alla sua possibile diffusione.

Il presente documento, ha validità fino a nuove disposizioni e costituisce *addendum* del Documento di Valutazione dei Rischi (DVR) ed è stato redatto dal Comitato costituito da: D.L. – R.S.P.P. – R.L.S. – M.C., che firmano in calce il documento.

2. DEFINIZIONE DEL VIRUS

Informativa preliminare

Fonte: Ministero della salute – www.salute.gov.it

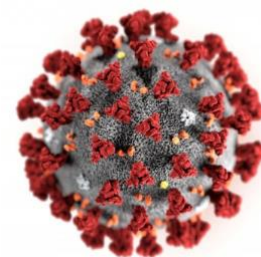
I coronavirus (CoV) sono un'ampia famiglia di virus respiratori che possono causare malattie da lievi a moderate, dal comune raffreddore a sindromi respiratorie come la MERS (sindrome respiratoria mediorientale, Middle East respiratory syndrome) e la SARS (sindrome respiratoria acuta grave, Severe acute respiratory syndrome). Sono chiamati così per le punte a forma di corona che sono presenti sulla loro superficie.

I coronavirus sono comuni in molte specie animali (come i cammelli e i pipistrelli) ma in alcuni casi, se pur raramente, possono evolversi e infettare l'uomo per poi diffondersi nella popolazione. Un nuovo coronavirus è un nuovo ceppo di coronavirus che non è stato precedentemente mai identificato nell'uomo. In particolare quello denominato provvisoriamente all'inizio dell'epidemia 2019-nCoV, non è mai stato identificato prima di essere segnalato a Wuhan, Cina a dicembre 2019.

Nella prima metà del mese di febbraio l'International Committee on Taxonomy of Viruses (ICTV), che si occupa della designazione e della denominazione dei virus (ovvero specie, genere, famiglia, ecc.), ha assegnato al nuovo coronavirus il nome definitivo: "Sindrome respiratoria acuta grave coronavirus 2" (SARS-CoV-2). Ad indicare il nuovo nome sono stati un gruppo di esperti appositamente incaricati di studiare il nuovo ceppo di coronavirus. Secondo questo pool di scienziati il nuovo coronavirus è fratello di quello che ha provocato la Sars (SARS-CoVs), da qui il nome scelto di SARS-CoV-2.

Il nuovo nome del virus (SARS-Cov-2) sostituisce quello precedente (2019-nCoV).

Sempre nella prima metà del mese di febbraio (precisamente l'11 febbraio) l'OMS ha annunciato che la malattia respiratoria causata dal nuovo coronavirus è stata chiamata COVID-19. La nuova sigla è la sintesi dei termini CO-rona VI-rus D-isease e dell'anno d'identificazione, 2019.



Sintomi

I sintomi più comuni di un'infezione da coronavirus nell'uomo includono febbre, tosse, difficoltà respiratorie. Nei casi più gravi, l'infezione può causare polmonite, sindrome respiratoria acuta grave, insufficienza renale e persino la morte. In particolare:

- I coronavirus umani comuni di solito causano malattie del tratto respiratorio superiore da lievi a moderate, come il comune raffreddore, che durano per un breve periodo di tempo. I sintomi possono includere:
 - naso che cola
 - mal di testa
 - tosse
 - gola infiammata
 - febbre
 - una sensazione generale di malessere.

Come altre malattie respiratorie, l'infezione da nuovo coronavirus può causare sintomi lievi come raffreddore, mal di gola, tosse e febbre, oppure sintomi più severi quali polmonite e difficoltà respiratorie. Raramente può essere fatale. Le persone più suscettibili alle forme gravi sono gli anziani e quelle con malattie pre-esistenti, quali diabete e malattie cardiache. Dato che i sintomi provocati dal nuovo coronavirus sono aspecifici e simili a quelli del raffreddore comune e del virus dell'influenza è possibile, in caso di sospetto, effettuare esami di laboratorio per confermare la diagnosi

Trasmissione

Il nuovo coronavirus è un virus respiratorio che si diffonde principalmente attraverso il contatto con le goccioline del respiro delle persone infette ad esempio tramite:

- la saliva, tossendo e starnutendo;
- contatti diretti personali;
- le mani, ad esempio toccando con le mani contaminate (non ancora lavate) bocca, naso o occhi.

In rari casi il contagio può avvenire attraverso contaminazione fecale.

Normalmente le malattie respiratorie non si tramettono con gli alimenti, che comunque devono essere manipolati rispettando le buone pratiche igieniche ed evitando il contatto fra alimenti crudi e cotti.

Nuovo coronavirus: il punto sui meccanismi di trasmissione

Secondo i dati attualmente disponibili, le persone sintomatiche sono la causa più frequente di diffusione del virus. L'OMS considera non frequente l'infezione da nuovo coronavirus prima che sviluppino sintomi.

Il periodo di incubazione varia tra 2 e 12 giorni; 14 giorni rappresentano il limite massimo di precauzione.

La via di trasmissione da temere è soprattutto quella respiratoria, non quella da superfici contaminate. E' comunque sempre utile ricordare l'importanza di una corretta igiene delle superfici e delle mani. Anche l'uso di detergenti a base di alcol è sufficiente a uccidere il virus. Per esempio disinfettanti contenenti alcol (etanolo) al 75% o a base di cloro all'1% (candeggina).

Le malattie respiratorie normalmente non si trasmettono con gli alimenti. Anche qui il rispetto delle norme igieniche è fondamentale.

Trattamento

Non esiste un trattamento specifico per la malattia causata da un nuovo coronavirus e non sono disponibili, al momento, vaccini per proteggersi dal virus. Il trattamento è basato sui sintomi del paziente e la terapia di supporto può essere molto efficace. Terapie specifiche sono in fase di studio.

3. RIFERIMENTI LEGISLATIVI

Alla data di emanazione del presente Protocollo, a livello nazionale e regionale i riferimenti legislativi e di carattere Tecnico risultano essere:

- Protocollo Intesa MI-OO-SS del 21/05/2020
- DPCM 03/12/2020
- Uso delle mascherine. Dettaglio Nota 5 novembre 2020, n. 1990
- DPCM 03/11/2020
- DPCM 24/10/2020
- DPCM 18/10/2020
- DPCM 13/10/2020
- 11/09/2020 Circolare interministeriale del Ministero della Salute e del Ministero del Lavoro e delle Politiche Sociali 4 settembre 2020, n. 13 - Indicazioni operative relative alle procedure di competenza del dirigente scolastico riguardo ai lavoratori fragili con contratto a tempo indeterminato e determinato.
- Nota ministero Istruzione del 10/09/2020: Oggetto: chiarimenti di carattere organizzativo e finanziario sulle attività in essere per l'avvio dell'anno scolastico
- Nota ministero Sanità del 08/09/2020 OGGETTO: Proroga termini previsti per l'effettuazione su base volontaria dei test sierologici al personale docente e non docente delle scuole pubbliche e private nell'intero territorio nazionale
- D.L. 08/09/2020 n. 111
- DPCM 07/09/2020
- Circolare Ministero della Salute – Ministero del Lavoro del 04/9/2020 “Aggiornamenti e chiarimenti con particolare riguardo ai lavoratori e alle lavoratrici fragili”
- Verbale n° 104 – CTS del 31/08/2020
- Comunicato CTS 31/08/2020
- RAPPORTO ISS COVID- 19 n° 58 Indicazioni operative per la gestione di casi e focolai di SARS-CoV-2 nelle scuole e nei servizi educativi dell'infanzia. Versione del 21 agosto 2020
- Protocollo d'Intesa Ministero dell'Istruzione-Sindacati scuola avvio anno scolastico 2020/2021 in sicurezza del 6 agosto 2020
- D.M. n. 80 del 3 agosto 2020 – Documento di indirizzo e orientamento per la ripresa delle attività in presenza dei servizi educativi e delle scuole dell'infanzia.
- Protocollo quadro “Rientro in sicurezza”, sottoscritto il 24 luglio 2020 dal Ministro per la Pubblica Amministrazione e dalle Organizzazioni sindacali;
- Rapporto ISS COVID-19 n. 1/2020 Rev. - Indicazioni ad interim per l'effettuazione dell'isolamento e della assistenza sanitaria domiciliare nell'attuale contesto COVID-19. Versione del 24 luglio 2020 RAPPORTO ISS COVID- 19 n° 01
- Rapporto ISS COVID-19 n. 19/2020 Rev.- Raccomandazioni ad interim sui disinfettanti nell'attuale emergenza COVID-19: presidi medico-chirurgici e biocidi. Versione del 13 luglio 2020
- “Quesiti del Ministero dell'Istruzione relativi all'inizio del nuovo anno scolastico” - CTS - Dipartimento della protezione civile 7 luglio 2020,
- “Documento tecnico sull'ipotesi di rimodulazione delle misure contenitive nel settore scolastico”, trasmesso dal CTS - Dipartimento della protezione civile in data 28 maggio 2020 e Verbale n. 90 della seduta del CTS del 22 giugno 2020
- Rapporto ISS COVID-19 n. 5/2020 Rev. 2 - Indicazioni ad interim per la prevenzione e gestione degli ambienti indoor in relazione alla trasmissione dell'infezione da virus SARS-CoV-2. Versione del 25 maggio 2020
- D.L. 19/05/2020 n° 34
- Rapporto ISS COVID-19 n. 25/2020 - Raccomandazioni ad interim sulla sanificazione di strutture non sanitarie nell'attuale emergenza COVID-19: superfici, ambienti interni e abbigliamento. Versione del 15 maggio 2020
- D.P.C.M. 17/05/2020 “Disposizioni attuative del decreto-legge 25 marzo 2020, n. 19, recante misure urgenti per fronteggiare l'emergenza epidemiologica da COVID-19, e del decreto-legge 16 maggio 2020, n. 33, recante ulteriori misure urgenti per fronteggiare l'emergenza epidemiologica da COVID-19”
- D.L. 16/05/2020 n° 33
- O.M. MIUR n° 9-10-11 del 16/05/2020 e relativi allegati
- Decreto Legge “Rilancio Italia” del 13 maggio 2020
- Nota MIUR del 01/05/2020
- D.P.C.M. 26/04/2020 “Ulteriori disposizioni attuative del decreto-legge 23 febbraio 2020, n. 6, recante misure urgenti in materia di contenimento e gestione dell'emergenza epidemiologica da COVID-19, applicabili sull'intero territorio nazionale”.
- *Protocollo condiviso di regolamentazione delle misure per il contrasto e il contenimento della diffusione del virus Covid-19 negli ambienti di lavoro del 24/03/2020*
- D.P.C.M. 22/03/2020 “Ulteriori disposizioni attuative del decreto-legge 23 febbraio 2020, n. 6, recante misure urgenti in materia di contenimento e gestione dell'emergenza epidemiologica da COVID-19, applicabili sull'intero territorio nazionale”
- D.L. 17/03/2020 n° 18 - *Misure di potenziamento del Servizio sanitario nazionale e di sostegno economico per famiglie, lavoratori e imprese connesse all'emergenza epidemiologica da COVID-19*
- *Protocollo condiviso di regolamentazione delle misure per il contrasto e il contenimento della diffusione del virus Covid-19 negli ambienti di lavoro del 14/03/2020*
- Decreto Presidenza del Consiglio dei Ministri del 11/03/2020

Protocollo di Regolamentazione delle misure per il contrasto e il contenimento del Virus COVID-19

- MIUR: Personale ATA Istruzioni Operative del 10/03/2020
- Decreto Presidenza del Consiglio dei Ministri del 09/03/2020
- MIUR: Istruzioni operative relative al DPCM 08/03/2020
- Decreto Presidenza del Consiglio dei Ministri del 08/03/2020
- Ocdpc n. 646 dell'8marzo 2020. Ulteriori interventi urgenti di protezione civile in relazione all'emergenza relativa al rischio sanitario connesso all'insorgenza di patologie derivanti da agenti virali trasmissibili
- Ordinanza del Presidente della Regione Puglia in materia di igiene e sanità pubblica: Misure per il contrasto e il contenimento sul territorio regionale del diffondersi del Virus COVID-2019 del 08/03/2020 n° 175
- Particolari disposizioni applicative della direttiva del Ministro per la Pubblica Amministrazione del 25 febbraio 2020, n. 1 (Direttiva 1/2020) COVID-2019 del 06/03/2020
- Decreto Presidenza del Consiglio dei Ministri del 04/03/2020
- Decreto Presidenza del Consiglio dei Ministri del 01/03/2020
- MIUR- USR Puglia: Informazioni sulla gestione del coronavirus per Istituzioni scolastiche del 28/02/2020
- Guida INAIL 26/02/2020
- Ordinanza del Presidente della Regione Puglia in materia di igiene e sanità pubblica: Ulteriori misure di prevenzione e gestione dell'emergenza epidemiologica da COVID-2019 del 26/02/2020
- Direttiva del Ministro per la Pubblica Amministrazione n. 1 (Direttiva 1/2020) COVID-2019 del 25/02/2020
- Decreto Legge 23/02/2020 n.6 del Presidente della Repubblica
- DPCM 23/02/2020
- Ordinanze Comunali
- Ordinanze del Prefetto competente per territorio

A tali decreti, ed ai successivi, si rimanda innanzitutto (elenco non esaustivo) per la definizione della necessità di:

- sospensione dell'attività didattica e dell'attività lavorativa dell'Istituzione Scolastica;
- interdizione al lavoro di coloro che presentino sintomatologie da COVID-19;
- interdizione al lavoro di coloro che devono rispettare periodi di quarantena

4. PROCEDURE OPERATIVE

Le procedure operative di seguito illustrate rappresentano attuazione dei contenuti del "Protocollo condiviso di regolazione delle misure per il contrasto e il contenimento della diffusione del virus Covid-19 negli ambienti di lavoro" aggiornato "Protocollo d'Intesa Ministero dell'Istruzione-Sindacati scuola avvio anno scolastico 2020/2021 in sicurezza del 6 agosto 2020" ed aggiornato con il Protocollo d'Intesa tra Ministero Istruzione e OO.SS. del settore scuola del 21/05/2021

4.1 INFORMAZIONE

L'Istituzione Scolastica informa tutti i lavoratori e chiunque entri nei plessi scolastici circa le disposizioni di sicurezza, consegnando e/o affiggendo all'ingresso e nei luoghi maggiormente visibili dei locali scolastici, appositi depliant e infografiche informative.

In particolare, le informazioni riguardano:

- l'obbligo di rimanere al proprio domicilio in presenza di temperatura oltre i 37.5° o altri sintomi simil-influenzali e di chiamare il proprio medico di famiglia e l'autorità sanitaria;
- il divieto di fare ingresso o di poter permanere nei locali scolastici laddove, anche successivamente all'ingresso, sussistano le condizioni di pericolo (sintomi simil-influenzali, temperatura oltre 37.5°, provenienza da zone a rischio o contatto con persone positive al virus nei 14 giorni precedenti, etc.) stabilite dalle Autorità sanitarie competenti;
- l'obbligo di rispettare tutte le disposizioni delle Autorità e del Dirigente scolastico (in particolare, mantenere il distanziamento fisico di un metro, osservare le regole di igiene delle mani e tenere comportamenti corretti sul piano dell'igiene);
- la formazione e l'aggiornamento in materia di Didattica digitale integrata e COVID, nonché l'obbligo di redigere un nuovo patto di corresponsabilità educativa per la collaborazione attiva tra Scuola e Famiglia, rafforzata con la recente esperienza della didattica a distanza;
- l'obbligo per ciascun lavoratore di informare tempestivamente il Dirigente scolastico o un suo delegato della presenza di qualsiasi sintomo influenzale durante l'espletamento della propria prestazione lavorativa o della presenza di sintomi negli studenti presenti all'interno dell'istituto.

L'Istituzione Scolastica fornisce una informazione adeguata sulla base delle mansioni e dei contesti lavorativi, con particolare riferimento al complesso delle misure adottate cui il personale deve attenersi in particolare sul corretto utilizzo dei DPI per contribuire a prevenire ogni possibile forma di diffusione di contagio.

PROCEDURA: All'ingresso Affissione Allegato 16 DPCM 17/05/2020 e s.m.i., Deplianti informativi, Infografica relativa al distanziamento sociale, evitare assembramenti, igienizzazione delle mani, uso obbligatorio della mascherina, ecc

All'ingresso sarà presente inoltre Informativa conforme alle indicazioni del Documento del CTS per lavoratori e studenti relativa all'esecuzione degli esami di maturità

4.2 MODALITÀ DI INGRESSO NEI PLESSI SCOLASTICI

La scuola con opportuna segnaletica e con una campagna di sensibilizzazione ed informazione informa la comunità scolastica sulle regole da rispettare per evitare assembramenti.

Nel caso di file per l'entrata e l'uscita dall'edificio scolastico, si provvede alla loro ordinata regolamentazione al fine di garantire l'osservanza delle norme sul distanziamento sociale di almeno un metro, tramite segnaletica orizzontale/verticale.

L'Istituzione Scolastica disciplina le modalità che regolano tali momenti in modo da integrare il regolamento di istituto, con l'eventuale previsione, laddove lo si ritenga opportuno, di ingressi ed uscite ad orari scaglionati, anche utilizzando accessi alternativi.

L'eventuale ingresso del personale e degli studenti già risultati positivi all'infezione da COVID-19 deve essere preceduto da una preventiva comunicazione avente ad oggetto la certificazione medica da cui risulti la "avvenuta negativizzazione" del tampone secondo le modalità previste e rilasciata dal dipartimento di prevenzione territoriale di competenza.

Qualora, per prevenire l'attivazione di focolai epidemici, nelle aree maggiormente colpite dal virus, l'autorità sanitaria competente disponga misure aggiuntive specifiche, come ad esempio, l'esecuzione del tampone per i lavoratori, il datore di lavoro fornirà la massima collaborazione

Pur non essendo obbligatoria la misurazione della temperatura, a campione la stessa potrà essere controllata alle persone che accedono al Plesso Scolastico.

La rilevazione in tempo reale della temperatura corporea costituisce un trattamento di dati personali e, pertanto, avviene ai sensi della disciplina privacy vigente. A tal fine si ricorda che la procedura prevede:

1) Rilevazione della temperatura e non registrazione del dato acquisito. È possibile identificare l'interessato e registrare il superamento della soglia di temperatura solo qualora sia necessario a documentare le ragioni che hanno impedito l'accesso ai locali della scuola;

2) Si fornisce al lavoratore l'informativa sul trattamento dei dati personali. Si ricorda che l'informativa può omettere le informazioni di cui l'interessato è già in possesso e può essere fornita anche oralmente. Quanto ai contenuti dell'informativa, con riferimento alla finalità del trattamento potrà essere indicata la prevenzione dal contagio da COVID-19 e con riferimento alla base giuridica può essere indicata l'implementazione dei protocolli di sicurezza anti-contagio ai sensi dell'art. 1, n. 7, lett. d) del DPCM 11 marzo 2020 e con riferimento alla durata dell'eventuale conservazione dei dati si può far riferimento al termine dello stato d'emergenza;

3) Si definiscono le misure di sicurezza e organizzative adeguate a proteggere i dati. In particolare, sotto il profilo organizzativo, si individuano i soggetti preposti al trattamento dati. A tal fine, si ricorda che i dati possono essere trattati esclusivamente per finalità di prevenzione dal contagio da COVID-19 e non devono essere diffusi o comunicati a terzi al di fuori delle specifiche previsioni normative (es. in caso di richiesta da parte dell'Autorità sanitaria per la ricostruzione della filiera degli eventuali "contatti stretti di un lavoratore risultato positivo al COVID-19);

4) In caso di isolamento momentaneo dovuto al superamento della soglia di temperatura, si assicurano modalità tali da garantire la riservatezza e la dignità del lavoratore (presenza di ambiente all'interno del quale contattare autorità sanitaria ed attendere indicazioni in merito). Tali garanzie devono essere assicurate anche nel caso in cui il lavoratore comunichi all'ufficio responsabile del personale di aver avuto, al di fuori del contesto aziendale, contatti con soggetti risultati positivi al COVID-19 e nel caso di allontanamento del lavoratore che durante l'attività lavorativa sviluppi febbre e sintomi di infezione

PROCEDURA: L'accesso è garantito solo a coloro i quali siano dotati di mascherina.

Potrà essere effettuata la misurazione della temperatura (Termometro LCD a Distanza o Termoscanner) tramite lavoratore a ciò preposto.

Il tutto avviene nel rispetto del regolamento sulla privacy

All'ingresso sono presenti soluzione alcoliche per le mani (gel alcolici concentrazione 60-85%).




Nel caso di accesso indifferibile di persona sprovvista di mascherina, prima dell'accesso alla struttura se ne può fare richiesta al personale di front-office.

La postazione di front-office all'ingresso potrà essere dotata di schermo in plexiglas o similare parafiato, per evitare problematiche connesse ad un distanziamento dall'utenza inferiore a un metro, oppure si potranno utilizzare segnaletica orizzontale o l'interposizione di tavoli.

L'accesso avviene garantendo, se possibile, percorsi differenziati in ingresso ed uscita con adeguata segnaletica o scaglionando comunque l'accesso delle persone.

Svolgimento esame maturità: La convocazione dei candidati, secondo un calendario e una scansione oraria predefinita, è uno strumento organizzativo utile al fine della sostenibilità e della prevenzione di assembramenti di persone in attesa fuori dei locali scolastici, consentendo la presenza per il tempo minimo necessario.

In caso di manifestazione di sintomatologia respiratoria e febbre nell'Edificio Scolastico è presente un ambiente dedicato all'accoglienza e isolamento dei soggetti che dovessero manifestare tali problematiche. In tale evenienza il soggetto verrà immediatamente condotto nel predetto locale. Si seguiranno le indicazioni presenti nel RAPPORTO ISS COVID- 19 n° 58 Indicazioni operative per la gestione di casi e focolai di SARS-CoV-2 nelle scuole e nei servizi educativi dell'infanzia. Versione del 21 agosto 2020

Termoscanner o Termometro a LCD infrarossi a distanza (soluzione per misurazione temperatura)	
Schermo parafiato in plexiglas o similare (da utilizzare per le postazioni di front-office se si ha una distanza inferiore a un metro)	
Schermo facciale in plexiglas/Occhiali a mascherina di protezione per l'operatore (Proteggono gli occhi da schegge, frammenti di materiali anche incandescenti, da spruzzi di liquidi Marcatatura CE, Marcatatura a norma EN 166 , Classe ottica 1 , Resistenza contro particelle proiettate: B Protezione da liquidi e spruzzi: 3 , Trattamento antiappannante: N)	

4.2.1 MODALITÀ DI INGRESSO NEI PLESSI SCOLASTICI DEL PERSONALE DIPENDENTE

I lavoratori, debitamente informati sulle cause che impediscono l'ingresso all'edificio scolastico, accedono alla struttura scolastica conformemente alle indicazioni impartite dal Dirigente Scolastico, dotati di mascherina di tipo chirurgico e mantenendo la distanza interpersonale di ml 1,00, frizionando le mani con il gel a base idroalcolica presente all'ingresso e in più punti dell'edificio scolastico. Accedono alla postazione lavorativa, attenendosi alle disposizioni impartite dal Dirigente Scolastico

4.2.2 MODALITÀ DI INGRESSO NEI PLESSI SCOLASTICI DEGLI STUDENTI

Gli studenti, debitamente informati sulle cause che impediscono l'ingresso all'edificio scolastico, accedono alla struttura scolastica conformemente alle indicazioni impartite dal Dirigente Scolastico. Gli studenti, saranno dotati di mascherina di tipo chirurgico. L'accesso viene effettuato e mantenendo la distanza interpersonale i ml 1,00, frizionando le mani con il gel a base idroalcolica presente all'ingresso e in più punti dell'edificio scolastico inclusi gli accessi ad aule, laboratori, palestra, auditorium, servizi igienici.

Gli studenti accedono alle aule di didattica e/o ai laboratori, palestra, servizi igienici, spazi comuni, attenendosi alle disposizioni impartite dal Dirigente Scolastico, ivi compresi i percorsi prestabiliti

Eventualmente l'accesso alla struttura può avvenire attraverso l'accompagnamento da parte di un solo genitore o di persona maggiorenne delegata dai genitori o da chi esercita la responsabilità genitoriale, nel rispetto delle regole generali di prevenzione dal contagio, incluso l'uso della mascherina durante tutta la permanenza all'interno della struttura.

4.2.3 MODALITÀ DI INGRESSO NEI PLESSI SCOLASTICI DEI VISITATORI

I visitatori, debitamente informati sulle cause che impediscono l'ingresso all'edificio scolastico tramite cartellonistica, infografiche presenti ecc, dovranno sottostare a tutte le regole previste nel Regolamento di istituto e/o nell'apposito disciplinare interno ispirato ai seguenti criteri di massima:

- ordinario ricorso alle comunicazioni a distanza;
- limitazione degli accessi ai casi di effettiva necessità amministrativo-gestionale ed operativa, possibilmente previa prenotazione e relativa programmazione;
- regolare registrazione dei visitatori ammessi, con indicazione, per ciascuno di essi, dei dati anagrafici (nome, cognome, data di nascita, luogo di residenza), dei relativi recapiti telefonici, nonché della data di accesso e del tempo di permanenza;
- differenziazione dei percorsi interni e dei punti di ingresso e i punti di uscita dalla struttura;
- predisposizione di adeguata segnaletica orizzontale sul distanziamento necessario e sui percorsi da effettuare;

Si proibisce l'accesso ai visitatori esterni sprovvisti di mascherine di tipo chirurgico . Qualora sia indifferibile l'accesso di esterni privi di mascherina la scuola metterà a disposizione mascherine monouso di tipo chirurgico per gli accessi esterni.

All'ingresso della struttura sarà presente dispenser con gel igienizzante e il visitatore dovrà provvedere all'igienizzazione delle mani

I visitatori, prima dell'accesso ai locali potranno essere sottoposti al controllo della temperatura corporea. Se tale temperatura risulterà superiore ai 37,5°, non sarà consentito l'accesso.

L'ingresso è consentito previo il rispetto della distanza interpersonale non inferiore a ml 1,00. Non sono consentiti assembramenti

PROCEDURA: L'accesso è garantito solo a coloro i quali siano dotati di mascherina.

Il visitatore esterno all'accesso verrà regolarmente registrato da parte del personale del front-office che registra dati anagrafici (nome, cognome, data di nascita, luogo di residenza), recapito telefonico, data di accesso e del tempo di permanenza.

Potrà essere effettuata la misurazione della temperatura (Termometro LCD a Distanza o Termoscanner) tramite lavoratore a ciò preposto .

Il tutto avviene nel rispetto del regolamento sulla privacy

All'ingresso sono presenti soluzione alcoliche per le mani (gel alcoolici concentrazione 60-85%).

Nel caso di accesso indifferibile di persona sprovvista di mascherina, prima dell'accesso alla struttura se ne può fare richiesta al personale di front-office.

La postazione di front-office all'ingresso sarà dotata di schermo in plexiglas o similare parafiato, per evitare problematiche connesse ad un distanziamento dall'utenza inferiore a un metro

L'accesso avviene garantendo, se possibile, percorsi differenziati in ingresso ed uscita con adeguata segnaletica o scaglionando comunque l'accesso delle persone.

L'accesso agli utenti negli uffici di segreteria sarà garantito per una persona alla volta. E' obbligatorio il rispetto della distanza minima di 1,00 ml. Qualora ciò non fosse possibile si installeranno schermi in plexiglas protettivi para-fiato in zona front-office. Non è consentito l'accesso ad utenti sprovvisti di mascherine.

4.2.4 MODALITA' DI ACCESSO DEI FORNITORI

Per l'accesso di fornitori esterni le procedure di ingresso, transito e uscita adottate riducono le occasioni di contatto con il personale scolastico

Gli autisti dei mezzi di trasporto devono rimanere a bordo dei propri mezzi: non è consentito l'accesso agli uffici per nessun motivo.

Per le necessarie attività di approntamento delle attività di carico e scarico, il trasportatore dovrà attenersi alla rigorosa distanza di un metro dal lavoratore della scuola

Per fornitori/trasportatori altro personale esterno si individua l'uso di servizi igienici dedicati

Le norme del presente Protocollo si estendono alle aziende in appalto qualora presenti.

In caso di lavoratori dipendenti da aziende terze che operano a scuola (es. manutentori, fornitori, addetti alle pulizie o vigilanza) che risultassero positivi al tampone COVID-19, l'appaltatore dovrà informare immediatamente l'istituzione scolastica ed entrambi dovranno collaborare con l'autorità sanitaria fornendo elementi utili all'individuazione di eventuali contatti stretti.

PROCEDURA: Se non strettamente necessario il corriere o fornitore non entra nell'Edificio Scolastico, ma attende le istruzioni impartite.
Se l'accesso per la consegna delle merci è necessario si seguono le stesse modalità operative per l'accesso dei lavoratori ed ospiti esterni, quindi registrazione da parte del personale interno, eventuale misurazione temperatura, obbligo di mascherina chirurgica, igienizzazione mani all'ingresso, distanziamento non inferiore a metri 1,00

4.3 PULIZIA E SANIFICAZIONE

L'Istituzione Scolastica assicura la pulizia giornaliera e la igienizzazione periodica di tutti gli ambienti predisponendo un cronoprogramma ben definito, documentato da un registro regolarmente aggiornato.

Nel piano di pulizia si includono:

- gli ambienti di lavoro e le aule;
- le palestre;
- le aree comuni;
- le aree ristoro e mensa;
- i servizi igienici e gli spogliatoi;
- le attrezzature e postazioni di lavoro o laboratorio ad uso promiscuo;
- materiale didattico e ludico;
- le superfici comuni ad alta frequenza di contatto (es. pulsantiere, passamano).

L'attività di igienizzazione dei luoghi e delle attrezzature sarà effettuata secondo quanto previsto dal cronoprogramma o, in maniera puntuale ed a necessità, in caso di presenza di persona con sintomi o confermata positività al virus.

In questo secondo caso, per la pulizia e la igienizzazione, occorre tener conto di quanto indicato nella Circolare 5443 del Ministero della Salute del 22/02/2020. Inoltre, è necessario disporre la pulizia approfondita di tutti gli istituti scolastici, avendo cura di sottoporre alla procedura straordinaria qualsiasi ambiente di lavoro, servizio e passaggio.

La scuola provvede ad:

- assicurare quotidianamente le operazioni di pulizia previste dal rapporto ISS COVID-19, n. 19/2020;
- utilizzare materiale detergente, con azione virucida, come previsto dall'allegato 1 del documento CTS del 28/05/2020;
- garantire la adeguata aerazione di tutti i locali, mantenendo costantemente (o il più possibile) aperti gli infissi esterni dei servizi igienici. Questi ultimi saranno sottoposti a pulizia almeno due volte al giorno, con immissione di liquidi a potere virucida negli scarichi fognari delle toilette;
- sottoporre a regolare detergenza le superfici e gli oggetti (inclusi giocattoli, attrezzi da palestra e laboratorio, utensili vari...) destinati all'uso degli alunni.

Le normali procedure di pulizia ed igiene degli ambienti di lavoro debbono essere applicate con riferimento alle indicazioni di cui all'*Allegato 1 Punto I) del DPCM 08/03/2020 "pulire le superfici con disinfettanti a base di cloro o alcol"*

Per decontaminazione, si raccomanda l'uso di ipoclorito di sodio 0,1% (0,5% dopo pulizia. Per le superfici che possono essere danneggiate dall'ipoclorito di sodio, utilizzare etanolo al 62-70% dopo pulizia con un detergente neutro.

Durante le operazioni di pulizia con prodotti chimici si assicura la ventilazione degli ambienti.

Tutte le operazioni di pulizia devono essere condotte da personale che indossi idonei DPI (maschere protezione da polvere, guanti pvc/vinile, scarpe adeguate prive di tacchi con soles antiscivolo, occhiali a mascherina/visiera leggera se necessari)

Vanno pulite con particolare attenzione tutte le superfici toccate di frequente, quali superfici di muri, porte e finestre, superfici dei servizi igienici e sanitari, superfici postazioni lavoro ivi compresi monitor, tastiera, mouse, superficie scrivania, pulsantiera ascensore dove presente, pulsantiera distributori snack e similari

Nel caso in cui non fossero disponibili prodotti già pronti all'uso per la sanificazione degli ambienti, possono essere prodotti per miscelazione (es. per preparare degli spruzzini per pulire le superfici da consegnare ai lavoratori). Rispettando le seguenti regole:

- **VIETATO MISCELARE PRODOTTI: SI PUÒ SOLO DILUIRE!**
- reperire i seguenti dati:
 - o volume del contenitore finale e iniziale in litri
 - o definire concentrazione di alcol o ipoclorito del prodotto da diluire
- predisporre il contenitore con già presente l'acqua di diluizione
- utilizzare le seguenti formule:

Modalità:

1. Pulizia delle superfici con normali detersivi
2. Pulizia con Ipoclorito di sodio o alcool (etanolo)
 - a. ipoclorito di sodio 0.1-0,5% (ipoclorito di sodio= candeggina o varechina)
 - b. etanolo al 62-70% (etanolo = alcol etilico o alcol denaturato)
3. Ventilare il locale dopo la pulizia.

Formula semplice per poter diluire con acqua a partire da i seguenti dati di ingresso:

- Vf = volume finale in LITRI, che si vuole realizzare (es. un secchio d'acqua da 10 litri, o riempire lo spruzzino da 0,75 l (o 75 cl))
- Vo= volume in LITRI del flacone originale che contiene il prodotto di partenza (etanolo o ipoclorito di sodio)
- Ca= percentuale di alcool o ipoclorito contenuto nel flacone originale (1%=1/100=0,01)
- X = quantità in LITRI di prodotto originale da inserire nel contenitore finale
- Formule:

$X = (V_f * 0,7) / V_o * Ca$	$X = (V_f * 0,001) / V_o * Ca$
ALCOL	IPOCLORITO

Esempio:

fai un secchio dove si vuol preparare 10 litri di miscela (Vf). Hai a disposizioni flaconi di alcol denaturato da 1 litro (Vo) al 90 % (Ca=90%=90/100=0,9).

$$X = (10 * 0,7) / (1 * 0,9) = 7,7 \text{ [LITRI] di prodotto originale}$$

Ovvero: si prende il secchio, ci versi 7 flaconi interi e un po' più della metà di un ottavo flacone. Poi si aggiunge acqua fino ai 10 litri.

SUPERFICI E PAVIMENTI

Per disinfettare superfici come ad esempio tavoli, scrivanie, maniglie delle porte, delle finestre, cellulari, tablet, computer, interruttori della luce, etc, soggette ad essere toccate direttamente e anche da più persone, si possono utilizzare sia disinfettanti a base alcolica sia prodotti a base di cloro (es. l'ipoclorito di sodio).

La percentuale di cloro attivo in grado di eliminare il virus senza provocare irritazioni dell'apparato respiratorio è lo 0,1% in cloro attivo per la maggior parte delle superfici.

Anche per la **disinfezione dei pavimenti** si possono usare prodotti a base di **cloro attivo**. Si consiglia in particolare prima della detersione di passarli con un panno inumidito con acqua e detergente per una rimozione dello sporco più superficiale.

Vediamo nel dettaglio le giuste diluizioni dei prodotti.

Prodotti a base di cloro: come arrivare alla diluizione dello 0,1% in cloro attivo

Tra i prodotti a base di cloro attivo utili per eliminare il virus c'è la comune candeggina, o varechina, che in commercio si trova al 5-10% di contenuto di cloro.

Dobbiamo quindi leggere bene l'etichetta del prodotto e poi diluirlo in acqua nella giusta misura. Ecco degli esempi.

Se utilizziamo un prodotto con cloro al 5% per ottenere la giusta percentuale di 0,1% di cloro attivo bisogna diluirlo così:

- 100 ml di prodotto (al 5%) in 4900 millilitri di acqua
- 50 ml di prodotto (al 5%) in 2450 millilitri di acqua

SERVIZI IGIENICI

Protocollo di Regolamentazione delle misure per il contrasto e il contenimento del Virus COVID-19

Per i **servizi igienici** la percentuale di **cloro attivo** che si può utilizzare è la più alta: sale allo **0,5%**.

Anche in questo caso va letta bene l'etichetta del prodotto prima di diluirlo in acqua per ottenere la giusta proporzione.

Ecco degli esempi.

Prodotti a base di cloro come arrivare alla diluizione dello 0,5% in cloro attivo

Se si utilizza un prodotto con cloro al 5% (es: comune candeggina o varechina) per ottenere la giusta percentuale dello 0,5% di cloro attivo bisogna diluirlo così:

- 1 litro di prodotto in 9 litri di acqua
- 1/2 litro di prodotto in 4,5 litri di acqua
- 100 ml di prodotto in 900 millilitri di acqua




Sia durante che dopo le operazioni di pulizia delle superfici è necessario arieggiare gli ambienti.

PROCEDURA: Ad inizio/fine giornata lavorativa avviene la pulizia dei luoghi di lavoro con i normali detergenti. All'interno dei servizi igienici la pulizia deve avvenire con cadenza superiore in relazione all'afflusso di dipendenti e/o alunni e comunque non inferiore a due volte al giorno. Dopo la normale pulizia con detergente neutro per macchie e sporco si provvede a disinfezione tramite l'utilizzo di igienizzanti contenenti ipoclorito di sodio al 0,1% (valore incrementato fino al 0,5% per la pulizia dei servizi igienici) o etanolo al 70% . Gli scarichi dei bagni saranno periodicamente soggetti al lavaggio con sostanze virucida

Durante le operazioni di pulizia deve comunque essere garantita l'Areazione dei locali

Il lavoratore sarà dotato di adeguati DPI per la pulizia (guanti monouso, mascherina, visiera/occhiali a mascherina)

RIEPILOGO PRODOTTI PULIZIA/DISINFEZIONE

Detergenti neutri per la normale pulizia	
Igienizzanti a base di ipoclorito di sodio (devono essere utilizzati diluendoli fino ad una concentrazione del 0,1%-0,5% (servizi igienici))	
Igienizzanti a base di etanolo (devono essere utilizzati diluendoli fino ad una concentrazione del 70%)	

4.4 PRECAUZIONI IGIENICHE PERSONALI

È obbligatorio che le persone presenti a scuola adottino tutte le precauzioni igieniche, in particolare per le mani. L'Istituzione Scolastica mette a disposizione idonei mezzi detergenti per le mani (Gel igienizzante per le mani a base alcolica 60-85 % e Detergente neutro nei bagni). È raccomandata la frequente pulizia delle mani. I detergenti per le mani sono accessibili a tutti i lavoratori anche grazie a specifici dispenser collocati in punti facilmente individuabili all'ingresso, negli spazi comuni, in prossimità dei servizi igienici ed all'ingresso di aule, laboratori, palestre, auditorium

PROCEDURA: Presenza di dispenser con soluzione alcolica (gel alcolici concentrazione 60-85%) all'ingresso, alle postazioni di segreteria, in prossimità dei servizi igienici ed all'ingresso di aule, laboratori, palestre, auditorium. All'interno dei servizi igienici saranno presenti saponi detergenti neutri, rotolo di carta usa e getta e/o salviettine monouso.

In prossimità di dispenser gel e sapone verranno affisse infografiche relativamente alla modalità di lavaggio sociale delle mani con sapone e frizione delle mani con gel alcoolici

Gel igienizzante per le mani a base alcoolica 60-85 %	
Rotoli carta monouso	
Sapone neutro nei bagni	

4.5 DISPOSITIVI DI PROTEZIONE INDIVIDUALE

Docenti: Mascherina di tipo chirurgico – UNI EN 14683: 2009

Docenti/Personale Scolastico in presenza di alunni con disabilità: Per il personale impegnato con bambini con disabilità, si potrà prevedere l'utilizzo di ulteriori dispositivi di protezione individuale (nello specifico, il lavoratore potrà usare, unitamente alla mascherina, **guanti e dispositivi di protezione per occhi, viso e mucose quali Schermo facciale in plexiglas/Occhiali a mascherina**).



Nell'applicazione delle misure di prevenzione e protezione si terrà necessariamente conto della tipologia di disabilità e delle ulteriori eventuali indicazioni impartite dalla famiglia dell'alunno/studente o dal medico.






Studenti: Mascherina di tipo chirurgico – UNI EN 14683: 2009 ad eccezione dei bambini della scuola dell'infanzia per i quali non è previsto l'uso

Personale Amministrativo: Mascherina di tipo chirurgico – UNI EN 14683: 2009

Collaboratori Scolastici: Mascherina di tipo chirurgico UNI EN 14683: 2009 e/o Maschere facciali di categoria FFP2 marchiata EN 149 ai lavoratori che effettuano lavori di pulizia/sanificazione degli ambiente. – Guanti monouso – Schermo facciale in plexiglas/Occhiali a mascherina

RIEPILOGO DPI - DPC

Mascherine di tipo chirurgico UNI EN 14683: 2009	
<p>Mascherine FFP2 UNI EN 149:2009 (per collaboratori quando effettuano le pulizie in ambienti con presenza di polvere e/o utilizzo di prodotti per sanificazione da diluire) Purificano l'aria da polveri, fumi e gas, prima che venga inspirata. I respiratori a filtro non devono essere utilizzati nelle seguenti condizioni: a) percentuale di ossigeno nell'aria minore del 20% b) concentrazione alta degli inquinanti ovvero maggiore dei limiti di utilizzo dei filtri c) non nota la natura e la concentrazione degli agenti inquinanti Disp. III Categoria, Filtro P2, Doppi elastici regolabili, Provvisto di stringinaso regolabile con interno in materiale morbido, Guarnizione di</p>	

tenuta	
Guanti monouso in nitrile, lattice ecc.	
Schermo parafiato in plexiglas o similare (da utilizzare per le postazioni di front- office se si ha una distanza inferiore a un metro)	
<u>Schermo facciale in plexiglas/Occhiali a mascherina</u> di protezione per l'operatore quando è a distanza inferiore a ml 1,00 (Proteggono gli occhi da schegge, frammenti di materiali anche incandescenti, da spruzzi di liquidi Marcatura CE, Marcatura a norma EN 166 , Classe ottica 1 , Resistenza contro particelle proiettate: B Protezione da liquidi e spruzzi: 3 , Trattamento antiappannante: N)	
Camice lavoro (opzionale)	

PROCEDURA: Il lavoratore che effettua operazioni di pulizia e disinfezione sarà dotato di adeguati DPI (guanti e mascherine chirurgica/FFP2) consegnati con apposite istruzioni all'uso e modulo consegna dpi. I lavoratori presenti (assistenti amm.vi, docenti) e gli studenti saranno dotati di mascherina tipo chirurgica.

4.6 GESTIONE SPAZI COMUNI: ATRIO – CORRIDOI

L'accesso agli spazi comuni, è contingentato, con la previsione di una ventilazione continua dei locali, di un tempo ridotto di sosta all'interno di tali spazi e con il mantenimento della distanza di sicurezza di 1 metro tra le persone che li occupano.

L'accesso agli spazi comuni viene contingentato, con la realizzazione di una ventilazione naturale adeguata dei locali, per un tempo limitato allo stretto necessario e con il mantenimento della distanza di sicurezza.

L'utilizzo delle aule dedicate al personale docente (cd aule professori) è consentito nel rispetto del distanziamento fisico e delle eventuali altre disposizioni dettate dall'autorità sanitaria locale.

Per quanto riguarda le aree di distribuzione di bevande e snack, il Dirigente scolastico indica le modalità di utilizzo, anche nel Regolamento di Istituto, al fine di evitare il rischio di assembramento e il mancato rispetto del distanziamento fisico.

E' garantita la sanificazione periodica (da stabilire in base ad esigenze) e la pulizia giornaliera dei pavimenti, delle tastiere dei distributori di bevande e snack.

PROCEDURA:

All'interno di ogni ambiente dell'Istituto Scolastico viene garantito un ricambio d'aria regolare e sufficiente favorendo, in ogni caso possibile, l'aerazione naturale. Relativamente agli impianti di condizionamento si rispettano le specifiche indicazione del documento Rapporto ISS COVID-19 n. 5 del 21 aprile 2020 relative alla

manutenzione periodica settimanale/giornaliera in caso di funzionamento (pulizia filtri settimanali – pulizia griglie giornaliera con panno microfibra e igienizzante).

La pulizia dei pavimenti avviene con i normali detergenti

Le disinfezioni di tastiere distributori avviene con utilizzo di etanolo al 70% (preferibilmente per non danneggiare apparecchiature ed arredi) o ipoclorito sodio al 0,1%

Non è consentito l'assembamento

4.7 GESTIONE UFFICI, AULE, LABORATORI, PALESTRE, AUDITORIUM

La gestione degli uffici amministrativi viene garantita anche attraverso il ricorso del lavoro agile che consente l'assenza di affollamento e garantisce la distanza di sicurezza.

La gestione degli spazi di aule didattiche, laboratori ecc., con indicazione dell'affollamento massimo (alunni + docenti) negli ambienti con mantenimento della distanza di sicurezza di almeno è stata determinata nel rispetto del *“Documento tecnico sull'ipotesi di rimodulazione delle misure contenitive nel settore scolastico”, trasmesso dal CTS - Dipartimento della protezione civile in data 28 maggio 2020 e Verbale n. 90 della seduta del CTS del 22 giugno 2020* e in conformità ai successivi *“Quesiti del Ministero dell'Istruzione relativi all'inizio del nuovo anno scolastico” - CTS - Dipartimento della protezione civile 7 luglio 2020*

Il layout delle **aule destinate alla didattica** è stato rivisto con una rimodulazione dei banchi, dei posti a sedere e degli arredi scolastici, al fine di garantire il distanziamento interpersonale **statico di 1 metro tra le rime buccali**, anche in considerazione dello spazio di movimento.

Anche l'area dinamica di passaggio e di interazione (zona cattedra/lavagna) all'interno dell'aula è stata rivista in modo da garantire distanza cattedra – alunno pari ad almeno 2 metri Tale area ha comunque una superficie adeguata tale da garantire comunque e in ogni caso il distanziamento di almeno 1 metro, anche in considerazione dello spazio di movimento.

In tutti gli altri locali scolastici destinati alla didattica ivi comprese **aula magna, laboratori, teatro**, rispetto alla numerosità degli studenti è stato considerato un indice di affollamento tale da garantire il distanziamento interpersonale di almeno 1 metro anche in considerazione delle attività didattiche specifiche proprie degli istituti tecnici o professionali;

Negli spazi comuni, aree di ricreazione, corridoi, sono previsti percorsi che garantiscono il distanziamento tra le persone, limitando gli assembramenti, anche attraverso apposita segnaletica.

Per lo svolgimento della ricreazione, delle attività motorie e di programmate attività didattiche, ove possibile e compatibilmente con le variabili strutturali, di sicurezza e meteorologiche, si privilegia lo svolgimento all'aperto.

Nell'Utilizzo **delle palestre** per l'attività di educazione fisica al chiuso, viene garantita adeguata aerazione e un distanziamento interpersonale di **almeno 2 metri** (in analogia a quanto disciplinato nell'allegato 17 del DPCM 17 maggio 2020). Nelle prime fasi di riapertura della scuola sono sconsigliati i giochi di squadra e gli sport di gruppo, mentre sono da privilegiare le attività fisiche sportive individuali che permettano il distanziamento fisico

PROCEDURA:

All'interno di ogni ambiente dell'Istituto Scolastico viene garantito un ricambio d'aria regolare e sufficiente favorendo, in ogni caso possibile, l'aerazione naturale. Relativamente agli impianti di condizionamento, gli stessi possono essere utilizzati solo se si rispettano le specifiche indicazioni del documento Rapporto ISS COVID-19 n. 5 del 21 aprile 2020 relative alla manutenzione periodica settimanale/giornaliera (pulizia filtri settimanali – pulizia griglie giornaliera con panno microfibra e igienizzante).

La pulizia dei pavimenti avviene con i normali detergenti.

Le disinfezioni di tastiere distributori avviene con utilizzo di ipoclorito di sodio al 0,1% o etanolo al 70%.

La sistemazione di banchi e cattedre nelle aule, laboratori è stata fatta in modo da garantire il distanziamento statico minimo di un metro tra le “rime buccali” degli alunni

L'utilizzo di auditorium è garantito nel rispetto del distanziamento sociale previsto

L'utilizzo delle palestre è concesso favorendo attività fisiche sportive individuali che permettano il distanziamento fisico

Non è consentito l'assembamento

4.8 GESTIONE ENTRATA E USCITA LAVORATORI, STUDENTI, VISITATORI ESTERNI

Si favoriscono orari di ingresso/uscita scaglionati in modo da evitare il più possibile contatti nelle zone comuni (ingressi, corridoi, altri spazi comuni).

La scuola differenzia i percorsi interni e dei punti di ingresso e i punti di uscita dalla struttura per evitare assembramenti e garantire il regolare afflusso/deflusso conformemente alle indicazioni sul distanziamento sociale. Il tutto evidenziato da apposita segnaletica di tipo orizzontale/verticale.

4.9 SPOSTAMENTI INTERNI, RIUNIONI, EVENTI INTERNI E FORMAZIONE

Gli spostamenti all'interno dei plessi scolastici devono essere limitati al minimo indispensabile.

Non sono consentite le riunioni in presenza. Laddove le stesse fossero connotate dal carattere della necessità e urgenza, nell'impossibilità di collegamento a distanza, dovrà essere ridotta al minimo la partecipazione necessaria e, comunque, dovranno essere garantiti il distanziamento interpersonale e un'adeguata pulizia/areazione dei locali.

Il mancato completamento dell'aggiornamento della formazione professionale e/o abilitante entro i termini previsti per tutti i ruoli/funzioni aziendali in materia di salute e sicurezza nei luoghi di lavoro, dovuto all'emergenza in corso e quindi per causa di forza maggiore, non comporta l'impossibilità a continuare lo svolgimento dello specifico ruolo/funzione (a titolo esemplificativo: l'addetto all'emergenza, sia antincendio, sia primo soccorso, può continuare ad intervenire in caso di necessità).

4.10 AGGIORNAMENTO DEL PROTOCOLLO DI REGOLAMENTAZIONE IN RELAZIONE AGLI ESAMI DI STATO SCUOLA SECONDARIA DI 1° GRADO A.S. 2020-21 (Rif.to punto 13 Protocollo – Protocollo d'Intesa MI – OO.SS. del Settore Scuola del 21/05/2021 - Documento Tecnico CTS del 15/05/2020 Protocollo Intesa 03/08/2020)

MISURE DI SISTEMA, ORGANIZZATIVE E DI PREVENZIONE RELATIVAMENTE ALLA GESTIONE DEGLI ESAMI CONCLUSIVI SECONDO CICLO A.S. 2020-21

Misure organizzative, di prevenzione e di protezione

Misure di pulizia e di igienizzazione

L'IISS VIRGILIO - REDI assicura una pulizia approfondita, ad opera dei collaboratori scolastici, dei locali destinati all'effettuazione dell'esame di stato, ivi compresi ingressi, corridoi, bagni, uffici di segreteria e ogni altro ambiente che si prevede di utilizzare.

La pulizia approfondita è effettuata con le seguenti modalità:

- utilizzo di detergente neutro per la pulizia delle superfici in locali generali (vale a dire per i locali che non sono stati frequentati da un caso sospetto o confermato di COVID-19) per togliere macchie e sporco;
- disinfezione con utilizzo di igienizzanti contenenti ipoclorito di sodio al 0,1% o etanolo al 70% (indicato per superfici in legno) (procedura aggiuntiva non richiesta dal documento Tecnico del CTS);

Nella pulizia approfondita e successiva disinfezione si pone particolare attenzione alle superfici più toccate quali maniglie e barre delle porte, delle finestre, sedie e braccioli, tavoli/banchi/cattedre, interruttori della luce, corrimano, rubinetti dell'acqua, pulsanti dell'ascensore, distributori automatici di cibi e bevande, ecc.

I collaboratori scolastici, al termine di ogni sessione di esame, provvedono a misure specifiche di pulizia delle superfici e degli arredi/materiali scolastici utilizzati nell'espletamento della prova

L'IISS VIRGILIO - REDI garantisce la disponibilità di prodotti igienizzanti (dispenser di soluzione idroalcolica 60-85%) per i candidati e il personale della scuola, per permettere l'igiene frequente delle mani in più punti dell'edificio scolastico e, in particolare:

- accesso alla struttura;
- corridoi
- accessi a servizi igienici
- accesso ai locali destinati allo svolgimento della prova d'esame.

La presenza di tali dispenser è accompagnata da infografiche relative alle modalità di "frizione" delle mani con soluzione alcoolica

Misure organizzative

Ciascun **componente della commissione** convocato per l'espletamento delle procedure per l'esame di stato dovrà dichiarare tramite autodichiarazione fornita in allegato (*Allegato H*):

- l'assenza di sintomatologia respiratoria o di febbre superiore a 37.5°C nel giorno di avvio delle procedure d'esame e nei tre giorni precedenti;
- di non essere stato in quarantena o isolamento domiciliare negli ultimi 14 giorni;
- di non essere stato a contatto con persone positive, per quanto di loro conoscenza, negli ultimi 14 giorni.

Nel caso in cui per il componente della commissione sussista una delle condizioni soprariportate, lo stesso dovrà essere sostituito secondo le norme generali vigenti; nel caso in cui la sintomatologia respiratoria o febbrile si manifesti successivamente al conferimento dell'incarico, il commissario non dovrà presentarsi per l'effettuazione dell'esame, comunicando tempestivamente la condizione al Presidente della commissione al fine di avviare le procedure di sostituzione nelle forme previste dall'ordinanza ministeriale ovvero dalle norme generali vigenti.

La convocazione dei candidati avverrà secondo il calendario e la scansione degli accessi che sarà riportata sul sito della Scuola (www.liceovirgilio.edu.it) e con mail al candidato tramite registro elettronico con verifica telefonica dell'avvenuta ricezione. Ciò è uno strumento organizzativo utile al fine della sostenibilità e della prevenzione di assembramenti di persone in attesa fuori dei locali scolastici, consentendo la presenza per il tempo minimo necessario.

Il candidato, qualora necessario, può richiedere alla scuola il rilascio di un documento che attesti la convocazione e che gli dia, in caso di assembramento, precedenza di accesso ai mezzi pubblici per il giorno dell'esame.

Al fine di evitare ogni possibilità di assembramento il candidato dovrà presentarsi a scuola **15 minuti** prima dell'orario di convocazione previsto e dovrà lasciare l'edificio scolastico subito dopo l'espletamento della prova.

Il candidato potrà essere accompagnato da una persona. L'accesso è consentito solo se il candidato e l'accompagnatore sono dotati di mascherina chirurgica. E' obbligatorio l'utilizzo dei dispenser di gel per la pulizia delle mani

All'ingresso della scuola può essere effettuata la rilevazione della temperatura corporea

All'atto della presentazione a scuola il candidato e l'eventuale accompagnatore dovranno produrre un'autodichiarazione (*Allegato H*) attestante:

- l'assenza di sintomatologia respiratoria o di febbre superiore a 37.5°C nel giorno di espletamento dell'esame e nei tre giorni precedenti;

- di non essere stato in quarantena o isolamento domiciliare negli ultimi 14 giorni;
- di non essere stato a contatto con persone positive, per quanto di loro conoscenza, negli ultimi 14 giorni.

Nel caso in cui per il candidato sussista una delle condizioni sopra riportate, lo stesso non dovrà presentarsi per l'effettuazione dell'esame, producendo tempestivamente la relativa certificazione medica al fine di consentire alla commissione la programmazione di una sessione di recupero nelle forme previste dall'ordinanza ministeriale ovvero dalle norme generali vigenti.

Organizzazione dei locali scolastici e misure di prevenzione per lo svolgimento dell'esame

L'ISS VIRGILIO - REDI prevede percorsi dedicati di ingresso e di uscita dalla scuola, identificati con opportuna segnaletica di "Ingresso" e "Uscita", in modo da prevenire il rischio di interferenza tra i flussi in ingresso e in uscita, mantenendo ingressi e uscite aperti.

Operando più Commissioni, i Presidenti di Commissione coordineranno le modalità di ingresso e uscita dei candidati e dei commissari e l'uso dei locali per garantire il rispetto delle misure di distanziamento.

I locali scolastici destinati allo svolgimento dell'esame di stato sono stati individuati tra gli ambienti che garantiscono il rispetto delle prescrizioni contenute nel Documento Tecnico del CTS e precisamente:

- ambienti dotati di ampie finestre per favorire il ricambio d'aria;
- l'assetto di banchi/tavoli e di posti a sedere destinati alla commissione tali da garantire un distanziamento – anche in considerazione dello spazio di movimento – non inferiore a 2 metri; anche per il candidato dovrà essere assicurato un distanziamento non inferiore a 2 metri (compreso lo spazio di movimento) dal componente della commissione più vicino.
- distanziamento non inferiore a 2 metri (compreso lo spazio di movimento) anche per l'eventuale accompagnatore ivi compreso l'eventuale Dirigente tecnico in vigilanza.

La commissione assicurerà all'interno del locale di espletamento della prova la presenza di ogni materiale/sussidio didattico utile e/o necessario al candidato.

Sarà garantito un ricambio d'aria regolare e sufficiente nel locale di espletamento della prova favorendo, in ogni caso possibile, l'aerazione naturale.

Negli ambienti con presenza di impianto condizionamento autonomo, lo stesso verrà utilizzato solo in seguito al rispetto degli interventi di sanificazione previsti nel Rapporto ISS COVID-19 n. 5 del 21 aprile 2020

I componenti della commissione dovranno indossare per l'intera permanenza nei locali scolastici mascherina chirurgica che verrà fornita dal Dirigente Scolastico che ne assicurerà il ricambio dopo ogni sessione di esame (mattutina /pomeridiana).

Il candidato e l'eventuale accompagnatore dovranno indossare per l'intera permanenza nei locali scolastici una mascherina chirurgica
Non sono necessari ulteriori dispositivi di protezione.

Si precisa che le misure di distanziamento messe in atto durante le procedure di esame (uso mascherina e distanziamento di almeno 2 metri) **non configurano situazioni di contatto stretto**

Solo nel corso del colloquio il candidato potrà abbassare la mascherina assicurando però, per tutto il periodo dell'esame orale, la distanza di sicurezza di almeno 2 metri dalla commissione d'esame.

Anche per tutto il personale non docente, in presenza di spazi comuni con impossibilità di mantenimento del distanziamento, è necessario indossare la mascherina chirurgica.

Le mascherine potranno essere gettate in busta chiusa nei contenitori dei rifiuti indifferenziati.

I componenti della commissione, il candidato, l'accompagnatore e qualunque altra persona che dovesse accedere al locale destinato allo svolgimento della prova d'esame dovrà procedere all'igienizzazione delle mani in accesso. Pertanto NON è necessario l'uso di guanti.

I plessi scolastici destinati allo svolgimento dell'esame prevedono un ambiente dedicato all'accoglienza e isolamento di eventuali soggetti (candidati, componenti della commissione, altro personale scolastico) che dovessero manifestare una sintomatologia respiratoria e febbre. In tale evenienza il soggetto verrà immediatamente condotto nel predetto locale in attesa dell'arrivo dell'assistenza necessaria attivata secondo le indicazioni dell'autorità sanitaria locale.

Indicazioni per i candidati con disabilità

Per favorire lo svolgimento dell'esame agli studenti con disabilità certificata sarà consentita la presenza di eventuali assistenti (es. OEPA, Assistente alla comunicazione); in tal caso per tali figure, non essendo possibile garantire il distanziamento sociale dallo studente, è previsto l'utilizzo di guanti oltre la consueta mascherina chirurgica.

Inoltre per gli studenti con disabilità certificata il Consiglio di Classe, tenuto conto delle specificità dell'alunno e del PEI, ha la facoltà di esonerare lo studente dall'effettuazione della prova di esame in presenza, stabilendo la modalità in video conferenza come alternativa.

Misure Specifiche per i lavoratori

In riferimento all'adozione di misure specifiche per i lavoratori nell'ottica del contenimento del contagio da SARS-CoV-2 e di tutela dei lavoratori "fragili" si rimanda a quanto indicato:

1. nella normativa specifica in materia di salute e sicurezza sul lavoro (D.Lgs. 81/08 e s.m.i.).
2. nel Decreto Legge "Rilancio Italia" del 13 maggio 2020, art 88.
3. D.L. 19 maggio 2020, n. 34 art. 83 sorveglianza sanitaria eccezionale dei lavoratori maggiormente esposti a rischio contagio e s.m.i.

Indicazioni di Informazione e Comunicazione

Delle misure di prevenzione e protezione di cui al presente documento il Dirigente Scolastico assicura adeguata comunicazione efficace alle famiglie, agli studenti, ai componenti la commissione, sia tramite comunicazione sul sito istituzionale www.liceovirgilio.edu.it, che su supporto fisico ben visibile all'ingresso della scuola e nei principali ambienti di svolgimento dell'Esame di Stato entro 10 gg antecedenti l'inizio delle prove d'esame.

È importante sottolineare che le misure di prevenzione e protezione indicate contano sul senso di responsabilità di tutti nel rispetto delle misure igieniche e del distanziamento e sulla collaborazione attiva di studenti e famiglie nel continuare a mettere in pratica i comportamenti previsti per il contrasto alla diffusione dell'epidemia.

4.11 INDICAZIONI OPERATIVE PER LA GESTIONE DI CASI E FOCOLAI DI SARS-CoV-2 (Rapporto ISS COVID-19 n° 58): INTERFACCE E RISPETTIVI COMPITI DEL SSN E DEL SISTEMA EDUCATIVO AI VARI LIVELLI

Interfaccia nel SSN

I dipartimenti di prevenzione identificano figure professionali – referenti per l'ambito scolastico e per la medicina di comunità (PLS/MMG) all'interno del DdP (a titolo puramente esemplificativo assistenti sanitari, infermieri, medici) che, in collegamento funzionale con i medici curanti di bambini e studenti (PLS e MMG), supportino la scuola e i medici curanti per le attività di questo protocollo e che facciano da riferimento per un contatto diretto con il dirigente scolastico o un suo incaricato (referente scolastico per COVID-19 e con il medico che ha in carico il paziente). Tali referenti devono possedere conoscenze relative alle modalità di trasmissione del SARS-CoV-2, alle misure di prevenzione e controllo, agli elementi di base dell'organizzazione scolastica per contrastare il COVID-19, alle indagini epidemiologiche, alle circolari ministeriali in materia di contact tracing, quarantena/isolamento e devono interfacciarsi con gli altri operatori del Dipartimento.

Interfaccia nel sistema educativo

L'Istituzione Scolastica identifica un referente (Referente scolastico per COVID-19) e un suo sostituto per ogni plesso dell'Istituzione Scolastica, che svolge un ruolo di interfaccia con il dipartimento di prevenzione e possa creare una rete con le altre figure analoghe nelle scuole del territorio. Deve essere identificato un sostituto per evitare interruzioni delle procedure in caso di assenza del referente.

Il referente del DdP e il suo sostituto si interfaceranno con tutti i referenti scolastici identificati, i quali riceveranno adeguata formazione sugli aspetti principali di trasmissione del nuovo coronavirus, sui protocolli di prevenzione e controllo in ambito scolastico e sulle procedure di gestione dei casi COVID-19 sospetti/ o confermati.

4.12 INDICAZIONI OPERATIVE PER LA GESTIONE DI CASI E FOCOLAI DI SARS-CoV-2 (Rapporto ISS COVID-19 n° 58): DISPOSIZIONI RELATIVE ALLA GESTIONE DI UNA PERSONA SINTOMATICA ALL'INTERNO DELL'ISTITUTO SCOLASTICO E/O FOCOLAI CHE POSSONO AVERE RAPPORTI CON L'ISTITUZIONE SCOLASTICA

In relazione alla gestione di persone sintomatiche a scuola e per la Gestione di Casi e Focolai di Sars Cov - 2 si fa riferimento a quanto prescritto dal *RAPPORTO ISS COVID- 19 n° 58 Indicazioni operative per la gestione di casi e focolai di SARS-CoV-2 nelle scuole e nei servizi educativi dell'infanzia. Versione del 21 agosto 2020*

Ai fini di una precoce individuazione di focolai e gestione di casi sintomatici la scuola provvede ad effettuare le seguenti azioni preliminari:

- Individua all'interno del plesso ambiente o area di isolamento in grado di ospitare persona che presenta sintomi compatibili con la presenza di Virus Sars Cov - 2
- Individua e forma i **referenti scolastici per COVID-19** sulle procedure da seguire
- si mette in contatto con i referenti per l'ambito scolastico all'interno del Dipartimento di Prevenzione (DdP) della ASL competente territorialmente ;
- tiene un registro degli alunni e del personale di ciascun gruppo classe e di ogni contatto che, almeno nell'ambito didattico e al di là della normale programmazione, possa intercorrere tra gli alunni ed il personale di classi diverse (es. registra le supplenze, gli spostamenti provvisori e/o eccezionali di studenti fra le classi etc.) per facilitare l'identificazione dei contatti stretti da parte del DdP della ASL competente territorialmente;

I referenti Scolastici individuati per il Covid -19 saranno in numero non inferiore a 2 per plesso scolastico e saranno in stretto contatto con il referente designato dal Dipartimento di Prevenzione ed il suo eventuale sostituto.

Scenari prevedibili per la gestione di persone sintomatiche a scuola o comunque di casi e/o focolai che possono avere rapporti con l'Istituzione Scolastica:

A) Alunno che presenta un aumento della temperatura corporea al di sopra di 37,5°C o un sintomo compatibile con COVID-19, in ambito scolastico

- L'operatore scolastico che viene a conoscenza di un alunno sintomatico deve avvisare il referente scolastico per COVID-19.
- Il referente scolastico per COVID-19 o altro componente del personale scolastico deve telefonare immediatamente ai genitori/tutore legale.

- Ospitare l'alunno in una stanza dedicata o in un'area di isolamento.
- Procedere all'eventuale rilevazione della temperatura corporea, da parte del personale scolastico individuato, mediante l'uso di termometri che non prevedono il contatto.
- Il minore non deve essere lasciato da solo ma in compagnia di un adulto che preferibilmente non deve presentare fattori di rischio per una forma severa di COVID-19 come, ad esempio, malattie croniche preesistenti (Nipunie Rajapakse et al., 2020; Götzinger F at al 2020) e che dovrà mantenere, ove possibile, il distanziamento fisico di almeno un metro e la mascherina chirurgica fino a quando l'alunno non sarà affidato a un genitore/tutore legale.
- Far indossare una mascherina chirurgica all'alunno se ha un'età superiore ai 6 anni e se la tollera.
- Dovrà essere dotato di mascherina chirurgica chiunque entri in contatto con il caso sospetto, compresi i genitori o i tutori legali che si recano in Istituto per condurlo presso la propria abitazione.
- Fare rispettare, in assenza di mascherina, l'etichetta respiratoria (tossire e starnutire direttamente su di un fazzoletto di carta o nella piega del gomito). Questi fazzoletti dovranno essere riposti dallo stesso alunno, se possibile, ponendoli dentro un sacchetto chiuso.
- Pulire e disinfettare le superfici della stanza o area di isolamento dopo che l'alunno sintomatico è tornato a casa.
- I genitori devono contattare il PLS/MMG per la valutazione clinica (triage telefonico) del caso.
- Il PLS/MMG, in caso di sospetto COVID-19, richiede tempestivamente il test diagnostico e lo comunica al DdP.
- Il Dipartimento di prevenzione provvede all'esecuzione del test diagnostico.
- Il Dipartimento di prevenzione si attiva per l'approfondimento dell'indagine epidemiologica e le procedure conseguenti.
- Se il test è positivo, si notifica il caso e si avvia la ricerca dei contatti e le azioni di sanificazione straordinaria della struttura scolastica nella sua parte interessata. Per il rientro in comunità bisognerà attendere la guarigione clinica (cioè la totale assenza di sintomi). La conferma di avvenuta guarigione prevede l'effettuazione di due tamponi a distanza di 24 ore l'uno dall'altro. Se entrambi i tamponi risulteranno negativi la persona potrà definirsi guarita, altrimenti proseguirà l'isolamento. Il referente scolastico COVID-19 deve fornire al Dipartimento di prevenzione l'elenco dei compagni di classe nonché degli insegnanti del caso confermato che sono stati a contatto nelle 48 ore precedenti l'insorgenza dei sintomi. I contatti stretti individuati dal Dipartimento di Prevenzione con le consuete attività di contact tracing, saranno posti in quarantena per 14 giorni dalla data dell'ultimo contatto con il caso confermato. Il DdP deciderà la strategia più adatta circa eventuali screening al personale scolastico e agli alunni.
- Se il tampone naso-oro faringeo è negativo, in paziente sospetto per infezione da SARS-CoV-2, a giudizio del pediatra o medico curante, si ripete il test a distanza di 2-3 gg. Il soggetto deve comunque restare a casa fino a guarigione clinica e a conferma negativa del secondo test.
- In caso di diagnosi di patologia diversa da COVID-19 (tampone negativo), il soggetto rimarrà a casa fino a guarigione clinica seguendo le indicazioni del PLS/MMG che redigerà una attestazione che il bambino/studente può rientrare scuola poiché è stato seguito il percorso diagnostico-terapeutico e di prevenzione per COVID-19 di cui sopra e come disposto da documenti nazionali e regionali.

B) Alunno che presenta un aumento della temperatura corporea al di sopra di 37,5°C o un sintomo compatibile con COVID-19, presso il proprio domicilio

- L'alunno deve restare a casa.
- I genitori devono informare il PLS/MMG.
- I genitori dello studente devono comunicare l'assenza scolastica per motivi di salute.
- Il PLS/MMG, in caso di sospetto COVID-19, richiede tempestivamente il test diagnostico e lo comunica al DdP.
- Il Dipartimento di prevenzione provvede all'esecuzione del test diagnostico.
- Il Dipartimento di Prevenzione si attiva per l'approfondimento dell'indagine epidemiologica e le procedure conseguenti.
- Il DdP provvede ad eseguire il test diagnostico e si procede come indicato al paragrafo 2.1.1

C) Operatore scolastico che presenta un aumento della temperatura corporea al di sopra di 37,5°C o un sintomo compatibile con COVID-19, in ambito scolastico

- Assicurarsi che l'operatore scolastico indossi, come già previsto, una mascherina chirurgica; invitare e ad allontanarsi dalla struttura, rientrando al proprio domicilio e contattando il proprio MMG per la valutazione clinica necessaria. Il Medico curante valuterà l'eventuale prescrizione del test diagnostico.
- Il MMG, in caso di sospetto COVID-19, richiede tempestivamente il test diagnostico e lo comunica al DdP.
- Il Dipartimento di prevenzione provvede all'esecuzione del test diagnostico.
- Il Dipartimento di Prevenzione si attiva per l'approfondimento dell'indagine epidemiologica e le procedure conseguenti.
- Il Dipartimento di prevenzione provvede all'esecuzione del test diagnostico e si procede come indicato al paragrafo 2.1.1
- In caso di diagnosi di patologia diversa da COVID-19, il MMG redigerà una attestazione che l'operatore può rientrare scuola poiché è stato seguito il percorso diagnostico-terapeutico e di prevenzione per COVID-19 di cui al punto precedente e come disposto da documenti nazionali e regionali.
- Si sottolinea che gli operatori scolastici hanno una priorità nell'esecuzione dei test diagnostici.

D) Operatore scolastico che presenta un aumento della temperatura corporea al di sopra di 37.5°C o un sintomo compatibile con COVID-19, al proprio domicilio

- L'operatore deve restare a casa.
- Informare il MMG.
- Comunicare l'assenza dal lavoro per motivi di salute, con certificato medico.
- Il MMG, in caso di sospetto COVID-19, richiede tempestivamente il test diagnostico e lo comunica al DdP.
- Il DdP provvede all'esecuzione del test diagnostico.
- Il DdP si attiva per l'approfondimento dell'indagine epidemiologica e le procedure conseguenti.
- Il DdP provvede ad eseguire il test diagnostico e si procede come indicato al paragrafo 2.1.1
- In caso di diagnosi di patologia diversa da COVID-19, il MMG redigerà una attestazione che l'operatore può rientrare scuola poiché è stato seguito il percorso diagnostico-terapeutico e di prevenzione per COVID-19 di cui al punto precedente e come disposto da documenti nazionali e regionali.
- Si sottolinea che gli operatori scolastici hanno una priorità nell'esecuzione dei test diagnostici.

E) Numero elevato di assenze in una classe

- Il referente scolastico per il COVID-19 deve comunicare al DdP se si verifica un numero elevato di assenze improvvise di studenti in una classe (es. 40%; il valore deve tenere conto anche della situazione delle altre classi) o di insegnanti.
- Il DdP effettuerà un'indagine epidemiologica per valutare le azioni di sanità pubblica da intraprendere, tenendo conto della presenza di casi confermati nella scuola o di focolai di COVID-19 nella comunità.

F) Catena di trasmissione non nota

Qualora un alunno risultasse contatto stretto asintomatico di un caso di cui non è nota la catena di trasmissione, il DdP valuterà l'opportunità di effettuare un tampone contestualmente alla prescrizione della quarantena. Il tampone avrà lo scopo di verificare il ruolo dei minori asintomatici nella trasmissione del virus nella comunità.

G) Alunno o operatore scolastico convivente di un caso

Si sottolinea che qualora un alunno o un operatore scolastico fosse convivente di un caso, esso, su valutazione del DdP, sarà considerato contatto stretto e posto in quarantena. Eventuali suoi contatti stretti (esempio compagni di classe dell'alunno in quarantena), non necessitano di quarantena, a meno di successive valutazioni del DdP in seguito a positività di eventuali test diagnostici sul contatto stretto convivente di un caso.

H) Alunno o operatore scolastico risultano SARS-CoV-2 positivi

➤ **Effettuare una sanificazione straordinaria della scuola**

La sanificazione va effettuata se sono trascorsi 7 giorni o meno da quando la persona positiva ha visitato o utilizzato la struttura.

- Chiudere le aree utilizzate dalla persona positiva fino al completamento della sanificazione.
- Aprire porte e finestre per favorire la circolazione dell'aria nell'ambiente.
- Sanificare (pulire e disinfettare) tutte le aree utilizzate dalla persona positiva, come uffici, aule, mense, bagni e aree comuni.

- Continuare con la pulizia e la disinfezione ordinaria.

➤ **Collaborare con il DdP**

In presenza di casi confermati COVID-19, spetta al DdP della ASL competente territorialmente di occuparsi dell'indagine epidemiologica volta ad espletare le attività di contact tracing (ricerca e gestione dei contatti). Per gli alunni ed il personale scolastico individuati come contatti stretti del caso confermato COVID-19 il DdP provvederà alla prescrizione della quarantena per i 14 giorni successivi all'ultima esposizione.

Per agevolare le attività di contact tracing, il referente scolastico per COVID-19 dovrà:

- fornire l'elenco degli studenti della classe in cui si è verificato il caso confermato;
- fornire l'elenco degli insegnanti/educatori che hanno svolto l'attività di insegnamento all'interno della classe in cui si è verificato il caso confermato;
- fornire elementi per la ricostruzione dei contatti stretti avvenuti nelle 48 ore prima della comparsa dei sintomi e quelli avvenuti nei 14 giorni successivi alla comparsa dei sintomi. Per i casi asintomatici, considerare le 48 ore precedenti la raccolta del campione che ha portato alla diagnosi e i 14 giorni successivi alla diagnosi;
- indicare eventuali alunni/operatori scolastici con fragilità;
- fornire eventuali elenchi di operatori scolastici e/o alunni assenti.

➤ **Elementi per la valutazione della quarantena dei contatti stretti e della chiusura di una parte o dell'intera scuola**

La valutazione dello stato di contatto stretto è di competenza del DdP e le azioni sono intraprese dopo una valutazione della eventuale esposizione. Se un alunno/operatore scolastico risulta COVID-19 positivo, il DdP valuterà di prescrivere la quarantena a tutti gli studenti della stessa classe e agli eventuali operatori scolastici esposti che si configurino come contatti stretti. La chiusura di una scuola o parte della stessa dovrà essere valutata dal DdP in base al numero di casi confermati e di eventuali cluster e del livello di circolazione del virus all'interno della comunità. Un singolo caso confermato in una scuola non dovrebbe determinarne la chiusura soprattutto se la trasmissione nella comunità non è elevata. Inoltre, il DdP potrà prevedere l'invio di unità mobili per l'esecuzione di test diagnostici presso la struttura scolastica in base alla necessità di definire eventuale circolazione del virus.

I) Alunno o operatore scolastico contatto stretto di un contatto stretto di un caso

Si sottolinea che, qualora un alunno o un operatore scolastico risultasse contatto stretto di un contatto stretto (ovvero nessun contatto diretto con il caso), non vi è alcuna precauzione da prendere a meno che il contatto stretto del caso non risulti successivamente positivo ad eventuali test diagnostici disposti dal DdP e che quest'ultimo abbia accertato una possibile esposizione. In quel caso si applicheranno le indicazioni del DdP

Protocollo di Regolamentazione delle misure per il contrasto e il contenimento del Virus COVID-19



In caso di manifestazione di sintomatologia respiratoria e febbre è presente all'interno del plesso scolastico un ambiente dedicato all'accoglienza e isolamento dei soggetti che dovessero manifestare tali problematiche. In tale evenienza il soggetto verrà immediatamente condotto nel predetto locale in attesa dell'arrivo dell'assistenza necessaria attivata secondo le indicazioni dell'autorità sanitaria locale. Verrà altresì dotato immediatamente di mascherina chirurgica qualora dotato di mascherina di comunità.

4.13 SORVEGLIANZA SANITARIA - "LAVORATORI FRAGILI"- MEDICO COMPETENTE – RLS

La sorveglianza sanitaria prosegue rispettando le misure igieniche contenute nelle indicazioni del Ministero della Salute. Il medico competente collabora con Dirigente Scolastico e con il Rappresentante dei lavoratori per la sicurezza (RLS) nell'integrare e proporre tutte le misure di regolamentazione legate al Covid-19.

In riferimento alla definizione di "lavoratori fragili" e in relazione alla normativa vigente allo stato dell'arte al 14/09/2020, si riporta di seguito ampio stralcio delle indicazioni operative presenti Nella del Ministero dell'Istruzione del 11/09/2020 relativa alle "Indicazioni operative relative alle procedure di competenza del dirigente scolastico riguardo ai lavoratori fragili con contratto a tempo indeterminato e determinato. Circolare interministeriale del Ministero della Salute e del Ministero del Lavoro e delle Politiche Sociali 4 settembre 2020, n. 13"

Premessa: La circolare interministeriale del Ministero del Lavoro e delle politiche sociali e del Ministero della Salute 4 settembre 2020, n. 13, che costituisce il necessario presupposto della presente nota, richiamando il *Protocollo condiviso di regolazione delle misure per il contrasto e il contenimento della diffusione del virus Covid-19 negli ambienti di lavoro* del 24 aprile 2020, fornisce indicazioni di ordine generale relativamente al rapporto tra la salute del lavoratore e l'eventualità di contagio da Covid-19, evidenziando che **la condizione di fragilità è da intendersi temporanea ed esclusivamente legata all'attuale situazione epidemiologica.**

La stessa circolare, considerando fondamentale la sorveglianza sanitaria nel contesto generale di ripartenza delle attività lavorative in fase pandemica, anche con riferimento all'opportunità di contestualizzare in tempo utile le diverse tipologie di misure di contenimento del rischio, **delinea un approccio integrato** che, ferme restando le competenze esplicitamente attribuite alle Commissioni mediche di verifica dal Decreto MEF del 12 febbraio 2004, **attribuisce al medico competente, di cui all'articolo 25 del DLgs 81/2008, il compito di supportare il datore di**

lavoro nell'attuazione delle misure di prevenzione e protezione, di particolare rilievo nel periodo attuale.

Declinazione del concetto di fragilità del lavoratore Il concetto di fragilità va individuato **“in quelle condizioni dello stato di salute del lavoratore rispetto alle patologie preesistenti che potrebbero determinare, in caso di infezione, un esito più grave o infausto e può evolversi sulla base di nuove conoscenze scientifiche sia di tipo epidemiologico sia di tipo clinico”** (Circolare del Ministero della Salute e del Ministero del Lavoro e delle Politiche Sociali del 4 settembre 2020, n. 13). Con specifico riferimento all'età, va chiarito che tale parametro, **da solo**, non costituisce elemento sufficiente per definire uno stato di fragilità. **La maggiore fragilità nelle fasce di età più elevate va intesa sempre congiuntamente alla presenza di comorbidità che possono integrare una condizione di maggiore rischio** (Rapporto N. 58 21.8.2020 -ISS Covid-19).

Pur non essendo più in vigore l'istituto della “sorveglianza sanitaria eccezionale”, di cui all'articolo 83 del decreto legge 19 maggio 2020, n. 34, convertito con modificazioni dalla legge 17 luglio 2020, n. 77 a partire dal 1 Agosto 2020 ai lavoratori è assicurata la possibilità di richiedere al datore di lavoro l'attivazione di adeguate misure di sorveglianza sanitaria, in ragione del rischio connesso all'esposizione al Covid-19, anche nell'ipotesi in cui i datori di lavoro, ai sensi dell'articolo 18, comma 1, lettera a), del citato decreto legislativo n. 81/2008, non siano tenuti alla nomina del “medico competente” per l'effettuazione della sorveglianza sanitaria obbligatoria.

In questo caso, ferma restando la possibilità di nominare comunque il medico competente, ai fini della massima tutela dei lavoratori fragili, **su richiesta del lavoratore**, ai sensi dell'articolo 5, comma 3, della legge 20 maggio 1970, n. 300, il dirigente scolastico potrà attivare la sorveglianza sanitaria a vantaggio del lavoratore a visita presso Enti competenti alternativi:

- l'INAIL, che ha attivato una procedura specifica per la tutela;
- le Aziende Sanitarie Locali;
- i dipartimenti di medicina legale e di medicina del lavoro delle Università.

Profili procedurali

1. Il lavoratore richiede al dirigente scolastico di essere sottoposto a visita attraverso l'attivazione della sorveglianza sanitaria e **fornirà al medico competente, al momento della visita medesima, la documentazione medica relativa alle pregresse patologie diagnosticate, a supporto della valutazione del medico stesso.**
2. Il Dirigente scolastico attiva formalmente la sorveglianza sanitaria attraverso l'invio di apposita richiesta al medico competente (o a uno degli Enti competenti alternativi).
3. Il Dirigente scolastico concorda con il medico competente le procedure organizzative per l'effettuazione delle visite, anche mettendo eventualmente a disposizione i locali scolastici, se a giudizio del medico sia possibile garantire adeguate condizioni di areazione, igiene, non assembramento; qualora il medico non li giudicasse adeguati, sarà suo compito indicare al lavoratore una diversa sede per l'effettuazione della visita. Nel caso in cui la sorveglianza sia stata attivata presso uno degli Enti competenti alternativi, sarà l'Ente coinvolto a comunicare al lavoratore luogo e data della visita.
4. Il Dirigente scolastico fornisce al medico competente una dettagliata descrizione della mansione svolta dal lavoratore, della postazione/ambiente di lavoro dove presta l'attività, nonché le informazioni relative alle misure di prevenzione e protezione adottate per mitigare il rischio da Covid-19 all'interno dell'Istituzione scolastica.
5. Il medico competente, sulla base delle risultanze della visita, “esprimerà il giudizio di idoneità fornendo, in via prioritaria, indicazioni per l'adozione di soluzioni maggiormente cautelative per la salute del lavoratore o della lavoratrice per fronteggiare il rischio da SARS-CoV-2 (Covid-19), riservando il giudizio di inidoneità temporanea solo ai casi che non consentano soluzioni alternative” (Circolare del Ministero della Salute e del Ministero del Lavoro e delle Politiche Sociali del 4 settembre 2020, n. 13). La visita dovrà essere ripetuta periodicamente anche in base all'andamento epidemiologico.
6. Il Dirigente scolastico, sulla base delle indicazioni del medico competente, assume le necessarie determinazioni.

Personale docente/educativo

Dal giudizio di idoneità potranno derivare i seguenti esiti ai fini dei consequenziali provvedimenti datoriali per il personale a tempo indeterminato ovvero in periodo di formazione e di prova:

- **Idoneità;**
- **Idoneità con prescrizioni**
- **Inidoneità temporanea del lavoratore fragile in relazione al contagio**

Idoneità

Nel caso in cui la visita esiti in un giudizio di idoneità, il lavoratore continua a svolgere o è reintegrato nelle mansioni del profilo di competenza.

Idoneità con prescrizioni

Qualora il medico competente indichi al datore di lavoro prescrizioni e misure di maggior tutela – ad esempio, l'adozione di mascherine FFP2, maggiore distanziamento, ecc. – è compito del Dirigente scolastico provvedere alla fornitura dei Dispositivi di protezione individuale e all'adeguamento degli ambienti di lavoro o dei tempi della prestazione lavorativa e, comunque, adempiere a ogni tipo di indicazione ulteriore suggerita dal medico competente

all'interno del giudizio di idoneità. Qualora il giudizio di idoneità non rechi chiaramente gli elementi conoscitivi che consentano al Dirigente scolastico di dare applicazione alle prescrizioni in esso contenute, ovvero le stesse risultino non compatibili con l'organizzazione e l'erogazione del servizio, il Dirigente medesimo avrà cura di richiedere una revisione del giudizio stesso, al fine di acquisire indicazioni strettamente coerenti alle caratteristiche della prestazione lavorativa del docente.

Inidoneità temporanea del lavoratore fragile in relazione al contagio

Il medico competente può indicare un'inidoneità temporanea, riferita alla situazione di contagio in relazione alle condizioni di fragilità del lavoratore. L'inidoneità può essere intesa come l'impossibilità a svolgere qualsiasi attività lavorativa nel contesto dato oppure solo relativamente alla specifica mansione svolta.

In merito all'inidoneità relativa alla specifica mansione, per quanto attiene il personale docente, il CCNI concernente i criteri di utilizzazione del personale dichiarato inidoneo alla funzione per motivi di salute, sottoscritto tra le parti il 25 giugno 2008 (CCNI Utilizzazioni inidonei), stabilisce, all'articolo 2, comma 4 che *“il personale docente ed educativo riconosciuto temporaneamente inidoneo alle proprie funzioni può chiedere l'utilizzazione ai sensi della lettera a) del precedente comma 2. A tal fine sottoscrive uno specifico contratto individuale di lavoro di durata pari al periodo di inidoneità riconosciuta. La domanda di utilizzazione può essere prodotta in qualunque momento durante l'assenza per malattia, purché almeno 2 mesi prima della scadenza del periodo di inidoneità temporanea e, comunque, dei periodi massimi di assenza di cui ai commi 1 e 2 dell'art. 17 del C.C.N.L. 29 novembre 2007”*. Dalla previsione contrattuale richiamata emerge esplicitamente il diritto del personale in parola ad essere utilizzato in altri compiti, prioritariamente nell'ambito del settore scuola, tenendo conto della preparazione culturale e dell'esperienza professionale maturata.

L'utilizzazione del personale riconosciuto temporaneamente inidoneo potrà avvenire solo a domanda dell'interessato, da produrre senza indugio, all'esito del giudizio di idoneità, al Dirigente scolastico.

Qualora il lavoratore non richieda esplicitamente di essere utilizzato in altri compiti coerenti con il proprio profilo professionale, dovrà fruire, per tutto il periodo di vigenza della inidoneità temporanea, dell'istituto giuridico dell'assenza per malattia.

Nel caso contrario il Dirigente scolastico, una volta acquisito il referto medico recante il giudizio di inidoneità, lo trasmetterà alla competente articolazione territoriale dell'Ufficio scolastico regionale, comunicando se sussistano o meno i presupposti per la prevista utilizzazione temporanea in altri compiti all'interno dell'Istituzione scolastica di titolarità, **indicando esplicitamente la volontà del lavoratore di essere utilizzato in altri compiti nonché le funzioni cui è possibile adibirlo** nel rispetto di quanto indicato nella certificazione medica e allegando, a corredo, il progetto di istituto predisposto ai fini dell'utilizzazione di cui trattasi. Il competente Direttore dell'Ufficio scolastico regionale predispone l'utilizzazione del lavoratore presso l'Istituzione scolastica di provenienza, avendo cura di **riportare l'orario di lavoro a 36 ore settimanali, come previsto dall'articolo 8 del CCNI Utilizzazioni inidonei**.

Si richiamano, sinteticamente e a solo titolo esemplificativo, alcune attività di supporto alle funzioni istituzionali della scuola, tra cui:

- servizio di biblioteca e documentazione;
- organizzazione di laboratori;

- supporti didattici ed educativi;
- supporto nell'utilizzo degli audiovisivi e delle nuove tecnologie informatiche;
- attività relative al funzionamento degli organi collegiali, dei servizi amministrativi e ogni altra attività deliberata nell'ambito del progetto d'istituto.

Ove ritenuto necessario da parte del Dirigente scolastico e compatibile con le esigenze correlate allo svolgimento della nuova funzione, **le attività di cui sopra potranno essere svolte in modalità di lavoro agile secondo quanto ordinariamente previsto dalla Legge 22 maggio 2017, n. 81**, sempre al fine di salvaguardare l'incolumità del lavoratore, con particolare riferimento alla certificazione medica che ne attesta la condizione di fragilità e, conseguentemente, l'inidoneità temporanea. In caso di più richieste di utilizzazione per la stessa istituzione scolastica si terrà conto di quanto previsto dall'articolo 3, comma 3 del richiamato CCNI Utilizzazioni inidonei, fermo restando che l'utilizzazione medesima potrà essere disposta – sempre su base volontaria – anche presso altre istituzioni scolastiche ed educative, ovvero presso gli Uffici degli Ambiti territoriali o presso le sedi degli Uffici scolastici regionali, finanche presso altre Amministrazioni pubbliche, previa intesa con i soggetti interessati. Si rammenta, ad ogni buon conto, che l'utilizzazione avviene, di norma, nell'ambito della provincia di titolarità dell'interessato, ovvero anche in altra provincia nel caso in cui l'interessato lo richieda esplicitamente e che da parte della scuola o dell'Ufficio di destinazione vi sia l'effettiva necessità di utilizzazione. Laddove sia dimostrato che il lavoratore richiedente utilizzazione non possa accedere a mansioni equivalenti a quelle previste dal proprio profilo professionale, l'articolo 42 del Dlgs. 81/2008 prevede che *“il datore di lavoro, [...] attua le misure indicate dal medico competente e qualora le stesse prevedano un'inidoneità alla mansione specifica adibisce il lavoratore, ove possibile, a mansioni equivalenti o, in difetto, a mansioni inferiori garantendo il trattamento corrispondente alle mansioni di provenienza”*. Nel caso di specie, nella comunicazione alla competente articolazione territoriale dell'Ufficio scolastico regionale, finalizzata all'utilizzazione del lavoratore in altri compiti, il Dirigente scolastico avrà cura di evidenziare l'impossibilità di attribuire al lavoratore una mansione equivalente a quella di provenienza, dopo aver percorso ogni opzione utile, affinché l'Amministrazione interessata possa provvedere a sua volta alla individuazione delle soluzioni più idonee, anche con riferimento a quanto previsto dal richiamato CCNI Utilizzazioni inidonei, all'articolo 3, commi 2 e 3. Qualora il Dirigente scolastico, attivata la richiesta di sorveglianza sanitaria dietro richiesta del lavoratore, sia in possesso di elementi che fanno ragionevolmente presumere un pericolo per la sicurezza e per l'incolumità fisica del dipendente interessato, in attesa della visita medica richiesta potrà assumere le misure cautelari di cui all'articolo 6, comma 1 lettera b) e commi 2, 4 (motivazione della situazione di urgenza), 5, 6 e 7 del DPR 171/2011.

Si rappresenta in ultimo che il posto resosi disponibile in corso d'anno per la dichiarata inidoneità temporanea sarà coperto a norma delle disposizioni vigenti sulle supplenze. Resta fermo quanto disposto dall'articolo 6, comma 3 del citato CCNI Utilizzazioni inidonei, in merito alla utilizzazione fuori ruolo del personale dichiarato temporaneamente inidoneo.

Inidoneità temporanea a svolgere qualsiasi attività lavorativa. Il personale dichiarato temporaneamente non idoneo in modo assoluto deve essere collocato, con apposito provvedimento, **in malattia d'ufficio** fino alla scadenza del periodo indicato dal medico competente. Infatti, in questo caso il giudizio del medico esclude ogni possibilità di impiego nel contesto lavorativo di riferimento.

Per il personale docente ed educativo utilizzato in altri compiti o temporaneamente inidoneo allo svolgimento di qualsiasi attività lavorativa, è disposto il rinvio del periodo di prova, là ove l'eventuale rientro nelle specifiche mansioni non consenta di svolgere i 120 giorni di attività didattica previsti.

Personale ATA

Fermo restando che, ai sensi delle prescrizioni contrattuali citate e della norma a corredo delle considerazioni suesposte, è sempre possibile, ad esito di un giudizio di inidoneità temporanea a svolgere la mansione in presenza, per il Direttore dei servizi generali e amministrativi, per l'Assistente amministrativo e, ove valutato opportuno, per l'Assistente tecnico, svolgere attività lavorativa in modalità agile, particolare attenzione va posta alla certificata condizione di fragilità dei collaboratori scolastici, dei collaboratori scolastici addetti ai servizi, dei cuochi, guardarobieri e infermieri, per i quali sembra non sussistere concretamente la possibilità di svolgere qualsivoglia attività professionale relativa alla mansione a distanza. Resta inteso che, nel caso di idoneità con prescrizioni, per tutte le categorie suesposte vale quanto precisato per il personale docente, ossia l'obbligo del datore di lavoro di provvedere alla fornitura dei Dispositivi di protezione individuale e all'adeguamento degli ambienti di lavoro o dei tempi della prestazione lavorativa (ad esempio svolgimento delle operazioni di pulizia in

orario non coincidente a quello dell'apertura degli uffici e dell'attività didattica) e, comunque, di adempiere ad ogni tipo di indicazione ulteriore a vantaggio del lavoratore, suggerita dal medico competente all'interno del giudizio di

idoneità. Nel merito, l'articolo 4, comma 2 del CCNI Utilizzazioni recita inoltre: *"Qualora l'autorità sanitaria abbia dichiarato il dipendente idoneo a svolgere soltanto alcune mansioni del proprio profilo, l'utilizzazione può essere disposta, sulla base di criteri definiti in sede di contrattazione di scuola, in funzioni parziali del profilo d'appartenenza che siano comunque coerenti con le attività e l'organizzazione del lavoro della scuola"*.

Nel caso in cui il giudizio di sorveglianza sanitaria rechi una inidoneità temporanea ad ogni mansione del profilo, il Dirigente scolastico valuterà se sia possibile l'utilizzazione presso l'Istituto di titolarità in altre mansioni equivalenti, sulla base della preparazione culturale e professionale e dei titoli di studio posseduti dall'interessato. Qualora l'utilizzazione nei termini e nelle modalità di cui sopra non sia oggettivamente possibile, il lavoratore potrà richiedere di essere utilizzato anche presso altre istituzioni scolastiche ed educative. Nel caso in cui non sia disponibile ogni utile collocazione del lavoratore dichiarato temporaneamente inidoneo ad ogni mansione del profilo, può applicarsi il disposto dell'articolo 6, comma 1 del CCNI 25 giugno 2008, in analogia a quanto previsto per il periodo di predisposizione del contratto di utilizzazione da parte dell'Amministrazione di destinazione, facendo fruire al lavoratore il relativo periodo di assenza per malattia. In tale caso, il lavoratore sarà sostituito ai sensi della normativa vigente.

Personale a tempo determinato

Per quanto attiene al personale a tempo determinato si deve evidenziare come esso sia escluso dall'applicazione della disciplina recata dal CCNI Utilizzazioni inidonei, così come disposto dal medesimo Contratto, all'articolo 6, comma 3. Qualora, a seguito della sottoscrizione del contratto di lavoro, il lavoratore presenti al Dirigente scolastico la richiesta di essere sottoposto a sorveglianza sanitaria e dal relativo procedimento esso risulti inidoneo temporaneamente alla mansione, si procederà a collocare il lavoratore medesimo in malattia, fino al termine indicato dal giudizio di inidoneità temporanea, ai sensi delle disposizioni contrattuali vigenti. Potrà, infine, darsi il caso che il giudizio del medico rechi, per alcuni profili di personale ATA, una idoneità a svolgere soltanto alcune mansioni del profilo. In tal caso il Dirigente scolastico avrà cura di disporre la presa di servizio individuando, tra quelle previste, le mansioni che più aderiscono alle indicazioni sanitarie prescritte, sempre e comunque ricadenti all'interno del profilo professionale di cui trattasi.

Test sierologici su base volontaria: L'Istituzione Scolastica informa il personale in relazione al contenuto della *"Nota del Ministero della Salute n. 8722 del 7 agosto 2020 contenente gli indirizzi operativi per l'effettuazione su base volontaria dei test sierologici sul personale docente e non docente delle scuole pubbliche e private nell'intero territorio nazionale"* e sulle modalità operative per poter effettuare i test in coordinamento con il Medico di Medicina Generale

4.14 SUPPORTO PSICOLOGICO

L'Istituzione Scolastica, conformemente alle prescrizioni dell'ISS promuove il supporto psicologico per il personale scolastico e per gli studenti rappresenta una misura di prevenzione precauzionale indispensabile per una corretta gestione dell'anno scolastico.

Con riferimento alle indicazioni di cui al Rapporto ISS COVID-19 N° 58 si intraprenderanno azioni di

- *rafforzamento degli spazi di condivisione e di alleanza tra Scuola e Famiglia, anche a distanza;*
- *ricorso ad azioni di supporto psicologico in grado di gestire sportelli di ascolto e di coadiuvare le attività del personale scolastico nella applicazione di metodologie didattiche innovative (in presenza e a distanza) e nella gestione degli alunni con disabilità e di quelli con DSA o con disturbi evolutivi specifici o altri bisogni educativi speciali, per i quali non sono previsti insegnanti specializzati di sostegno.*

Il supporto psicologico sarà coordinato dagli Uffici Scolastici Regionali e dagli Ordini degli Psicologi regionali e potrà essere fornito, anche mediante accordi e collaborazioni tra istituzioni scolastiche, attraverso specifici colloqui con professionisti abilitati alla professione psicologica e psicoterapeutica, effettuati in presenza o a distanza, nel rispetto delle autorizzazioni previste e comunque senza alcun intervento di tipo clinico.

4.15 ALUNNI – GESTIONE “SOGGETTI FRAGILI”

Al rientro degli alunni dovrà essere presa in considerazione la presenza di “soggetti fragili” esposti a un rischio potenzialmente maggiore nei confronti dell’infezione da COVID-19.

Le specifiche situazioni degli alunni in condizioni di fragilità saranno valutate in raccordo con il Dipartimento di prevenzione territoriale ed il pediatra/medico di famiglia, fermo restando l’obbligo per la famiglia stessa di rappresentare tale condizione alla scuola in forma scritta e documentata.

4.16 COMMISSIONE TECNICA D’ISTITUTO-GESTIONE EMERGENZA EPIDEMIOLOGICA DA VIRUS COVID-19

1. È costituita a scuola la Commissione Tecnica d’Istituto - gestione emergenza epidemiologica da virus Covid-19, cui è affidato il compito di individuare le misure atte a ridurre il rischio di contagio da Covid-19, vigilare sulla loro messa in atto e controllarne l’applicazione;
2. La Commissione è presieduta dal Dirigente scolastico, che ne dispone la convocazione. Le funzioni di segretario verbalizzante saranno attribuite dal presidente ad uno fra i membri interni.
3. Il Presidente ha facoltà di invitare alle sedute, a titolo consultivo, altre funzioni operanti in materia nel territorio, specialisti ed esperti di cui si dovesse ravvisare l’opportunità in relazione alla trattazione dei punti posti all’ordine del giorno.

4.17 AGGIORNAMENTO DEL PROTOCOLLO

Le regole previste nel presente protocollo di regolamentazione delle misure per il contrasto e il contenimento del Virus COVID-19 saranno periodicamente verificate e/o aggiornate da parte del Comitato composto da : Dirigente Scolastico – Rappresentante Lavori Sicurezza – Responsabile Servizio Prevenzione e Protezione – Medico Competente

ALLEGATO A – OPUSCOLO INFORMATIVO

Fonte: Ministero della salute – www.salute.gov.it

I coronavirus (CoV) sono un'ampia famiglia di virus respiratori che possono causare malattie da lievi a moderate, dal comune raffreddore a sindromi respiratorie come la MERS (sindrome respiratoria mediorientale, Middle East respiratory syndrome) e la SARS (sindrome respiratoria acuta grave, Severe acute respiratory syndrome). Sono chiamati così per le punte a forma di corona che sono presenti sulla loro superficie.

I coronavirus sono comuni in molte specie animali (come i cammelli e i pipistrelli) ma in alcuni casi, se pur raramente, possono evolversi e infettare l'uomo per poi diffondersi nella popolazione. Un nuovo coronavirus è un nuovo ceppo di coronavirus che non è stato precedentemente mai identificato nell'uomo. In particolare quello denominato provvisoriamente all'inizio dell'epidemia 2019-nCoV, non è mai stato identificato prima di essere segnalato a Wuhan, Cina a dicembre 2019.

Nella prima metà del mese di febbraio l'International Committee on Taxonomy of Viruses (ICTV), che si occupa della designazione e della denominazione dei virus (ovvero specie, genere, famiglia, ecc.), ha assegnato al nuovo coronavirus il nome definitivo: "Sindrome respiratoria acuta grave coronavirus 2" (SARS-CoV-2). Ad indicare il nuovo nome sono stati un gruppo di esperti appositamente incaricati di studiare il nuovo ceppo di coronavirus. Secondo questo pool di scienziati il nuovo coronavirus è fratello di quello che ha provocato la Sars (SARS-CoVs), da qui il nome scelto di SARS-CoV-2.

Il nuovo nome del virus (SARS-Cov-2) sostituisce quello precedente (2019-nCoV).

Sempre nella prima metà del mese di febbraio (precisamente l'11 febbraio) l'OMS ha annunciato che la malattia respiratoria causata dal nuovo coronavirus è stata chiamata COVID-19. La nuova sigla è la sintesi dei termini Corona VI-rus D-isease e dell'anno d'identificazione, 2019.

Sintomi

I sintomi più comuni di un'infezione da coronavirus nell'uomo includono febbre, tosse, difficoltà respiratorie. Nei casi più gravi, l'infezione può causare polmonite, sindrome respiratoria acuta grave, insufficienza renale e persino la morte. In particolare:

- I coronavirus umani comuni di solito causano malattie del tratto respiratorio superiore da lievi a moderate, come il comune raffreddore, che durano per un breve periodo di tempo. I sintomi possono includere:
 - naso che cola
 - mal di testa
 - tosse
 - gola infiammata
 - febbre
 - una sensazione generale di malessere.

Come altre malattie respiratorie, l'infezione da nuovo coronavirus può causare sintomi lievi come raffreddore, mal di gola, tosse e febbre, oppure sintomi più severi quali polmonite e difficoltà respiratorie. Raramente può essere fatale. Le persone più suscettibili alle forme gravi sono gli anziani e quelle con malattie pre-esistenti, quali diabete e malattie cardiache.

Dato che i sintomi provocati dal nuovo coronavirus sono aspecifici e simili a quelli del raffreddore comune e del virus dell'influenza è possibile, in caso di sospetto, effettuare esami di laboratorio per confermare la diagnosi.

Trasmissione

Il nuovo coronavirus è un virus respiratorio che si diffonde principalmente attraverso il contatto con le goccioline del respiro delle persone infette ad esempio tramite:

- la saliva, tossendo e starnutando;
- contatti diretti personali;
- le mani, ad esempio toccando con le mani contaminate (non ancora lavate) bocca, naso o occhi.

In rari casi il contagio può avvenire attraverso contaminazione fecale.

Normalmente le malattie respiratorie non si tramettono con gli alimenti, che comunque devono essere manipolati rispettando le buone pratiche igieniche ed evitando il contatto fra alimenti crudi e cotti.

Nuovo coronavirus: il punto sui meccanismi di trasmissione

Secondo i dati attualmente disponibili, le persone sintomatiche sono la causa più frequente di diffusione del virus. L'OMS considera non frequente l'infezione da nuovo coronavirus prima che sviluppino sintomi.

Il periodo di incubazione varia tra 2 e 12 giorni; 14 giorni rappresentano il limite massimo di precauzione.

La via di trasmissione da temere è soprattutto quella respiratoria, non quella da superfici contaminate. E' comunque sempre utile ricordare l'importanza di una corretta igiene delle superfici e delle mani. Anche l'uso di detergenti a base di alcol è sufficiente a uccidere il virus. Per esempio disinfettanti contenenti alcol (etanolo) al 75% o a base di cloro all'1% (candeggina).

Le malattie respiratorie normalmente non si trasmettono con gli alimenti. Anche qui il rispetto delle norme igieniche è fondamentale.

Trattamento

Non esiste un trattamento specifico per la malattia causata da un nuovo coronavirus e non sono disponibili, al momento, vaccini per proteggersi dal virus. Il trattamento è basato sui sintomi del paziente e la terapia di supporto può essere molto efficace. Terapie specifiche sono in fase di studio.

Prevenzione

È possibile ridurre il rischio di infezione, proteggendo se stessi e gli altri, seguendo alcuni accorgimenti:

Proteggi te stesso

Lavati spesso le mani con acqua e sapone o con soluzione alcolica (dopo aver tossito/starnutito, dopo aver assistito un malato, prima durante e dopo la preparazione di cibo, prima di mangiare, dopo essere andati in bagno, dopo aver toccato animali o le loro deiezioni o più in generale quando le mani sono sporche in qualunque modo).

In ambito assistenziale (ad esempio negli ospedali) segui i consigli degli operatori sanitari che forniscono assistenza.

Non è raccomandato l'utilizzo generalizzato di mascherine chirurgiche in assenza di sintomi.

Proteggi gli altri

- Se hai una qualsiasi infezione respiratoria copri naso e bocca quando tossisci e/o starnutisci (gomito interno/fazzoletto);
- Se hai usato un fazzoletto buttalo dopo l'uso;
- Lavati le mani dopo aver tossito/starnutito.

L'Organizzazione Mondiale della Sanità raccomanda di indossare una mascherina solo se sospetti di aver contratto il nuovo coronavirus e presenti sintomi quali tosse o starnuti o se ti prendi cura di una persona con sospetta infezione da nuovo coronavirus (viaggio recente in Cina e sintomi respiratori). In tal caso contatta il numero gratuito 1500 istituito dal Ministero della salute.

Cosa posso fare per proteggermi?

Mantieniti informato sulla diffusione dell'epidemia, disponibile sul sito dell'OMS e adotta le seguenti misure di protezione personale:

- lavati spesso le mani con acqua e sapone o con soluzioni a base di alcol per eliminare il virus dalle tue mani
- mantieni una certa distanza – almeno un metro – dalle altre persone, in particolare quando tossiscono o starnutiscono o se hanno la febbre, perché il virus è contenuto nelle goccioline di saliva e può essere trasmesso col respiro a distanza ravvicinata
- evita di toccarti occhi, naso e bocca con le mani se presenti febbre, tosse o difficoltà respiratorie e hai viaggiato di recente in Cina o se sei stato in stretto contatto con una persona ritornata dalla Cina e affetta da malattia respiratoria.
- se presenti febbre, tosse o difficoltà respiratorie e hai viaggiato di recente in Cina o se sei stato in stretto contatto con una persona ritornata dalla Cina e affetta da malattia respiratoria segnalalo al numero gratuito 1500, istituito dal Ministero della salute. Ricorda che esistono diverse cause di malattie respiratorie e il nuovo coronavirus può essere una di queste. Se hai sintomi lievi e non sei stato recentemente in Cina o non sei stato in contatto con persone contagiate in Italia o non sei stato in zone ad alta diffusione del contagio, rimani a casa fino alla risoluzione dei sintomi applicando le misure di igiene, che comprendono l'igiene delle mani (lavare spesso le mani con acqua e sapone o con soluzioni alcoliche) e delle vie respiratorie (starnutire o tossire in un fazzoletto o con il gomito flesso, utilizzare una mascherina e gettare i fazzoletti utilizzati in un cestino chiuso immediatamente dopo l'uso e lavare le mani).
- Per quanto sia difficile, per quanto sia uno sforzo, evita situazioni di aggregazione, sia sul lavoro (macchinetta del caffè o altre situazioni di pausa collettiva) sia fuori dal lavoro (cinema, stadio, museo, teatro ecc.), almeno fino a quando l'emergenza in Italia non sarà rientrata.

Se presenti sintomi come quelli descritti, informa immediatamente il Datore di lavoro se ti trovi al lavoro. Altrimenti fai una telefonata in azienda prima di andare al lavoro, se ti trovi a casa.

In base ai contenuti delle attuali leggi in vigore, il lavoratore è pregato di segnalare spontaneamente al Datore di Lavoro di essere transitato o di aver sostato nei Comuni oggetto di ordinanza a decorrere dal 1 Febbraio 2020 (cfr. DPCM 23/02/2020 Art.2). Inutile riportare in questa sede i Comuni di cui sopra, poiché in continua evoluzione. Rimani aggiornato con i siti ufficiali. Ne conseguirà che il lavoratore avrà l'obbligo privato di segnalare tale condizione al Dipartimento di prevenzione dell'azienda sanitaria competente per territorio, ai fini dell'adozione, da parte dell'autorità competente, di ogni misura necessaria, ivi compresa la permanenza domiciliare fiduciaria con sorveglianza attiva.

Leggi bene il decalogo della pagina successiva.

Ministero della Salute
nuovo coronavirus



Dieci comportamenti da seguire

- 1** Lavati spesso le mani
- 2** Evita il contatto ravvicinato con persone che soffrono di infezioni respiratorie acute
- 3** Non toccarti occhi, naso e bocca con le mani
- 4** Copri bocca e naso se starnutisci o tossisci
- 5** Non prendere farmaci antivirali né antibiotici, a meno che siano prescritti dal medico
- 6** Pulisci le superfici con disinfettanti a base di cloro o alcol
- 7** Usa la mascherina solo se sospetti di essere malato o assisti persone malate
- 8** I prodotti MADE IN CHINA e i pacchi ricevuti dalla Cina non sono pericolosi
- 9** Contatta il numero verde 1500 se hai febbre o tosse e sei tornato dalla Cina da meno di 14 giorni
- 10** Gli animali da compagnia non diffondono il nuovo coronavirus

Un'ultima cosa, non ti offendere!

Sai esattamente cosa significa "lavarsi le mani"?

Rivediamolo insieme:

Con la soluzione alcolica:

1. versa nel palmo della mano una quantità di soluzione sufficiente per coprire tutta la superficie delle mani
2. friziona le mani palmo contro palmo
3. friziona il palmo sinistro sopra il dorso destro intrecciando le dita tra loro e viceversa
4. friziona bene palmo contro palmo
5. friziona bene i dorsi delle mani con le dita
6. friziona il pollice destro mantenendolo stretto nel palmo della mano sinistra e viceversa
7. friziona ruotando avanti e indietro le dita della mano destra strette tra loro nel palmo della mano sinistra e viceversa
8. friziona il polso ruotando avanti e indietro le dita della mano destra strette tra loro sul polso sinistro e ripeti per il polso destro
9. una volta asciutte le tue mani sono pulite.

Con acqua e sapone:

1. bagna bene le mani con l'acqua
2. applica una quantità di sapone sufficiente per coprire tutta la superficie delle mani
3. friziona bene le mani palmo contro palmo
4. friziona il palmo sinistro sopra il dorso destro intrecciando le dita tra loro e viceversa
5. friziona il dorso delle dita contro il palmo opposto tenendo le dita strette tra loro
6. friziona le mani palmo contro palmo avanti e indietro intrecciando le dita della mano destra incrociate con quelle della sinistra
7. friziona il pollice destro mantenendolo stretto nel palmo della mano sinistra e viceversa
8. friziona ruotando avanti e indietro le dita della mano destra strette tra loro nel palmo della mano sinistra e viceversa
9. sciacqua accuratamente le mani con l'acqua
10. asciuga accuratamente le mani con una salvietta monouso
11. usa la salvietta monouso per chiudere il rubinetto".

Guarda con attenzione l'immagine della pagina successiva.



Come lavarsi le mani con acqua e sapone?



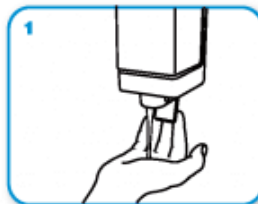
LAVA LE MANI CON ACQUA E SAPONE, SOLTANTO SE VISIBILMENTE SPORCHE! ALTRIMENTI, SCEGLI LA SOLUZIONE ALCOLICA!



Durata dell'intera procedura: **40-60 secondi**



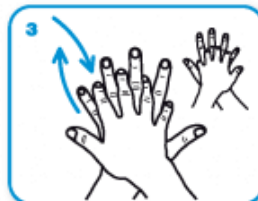
Bagna le mani con l'acqua



applica una quantità di sapone sufficiente per coprire tutta la superficie delle mani



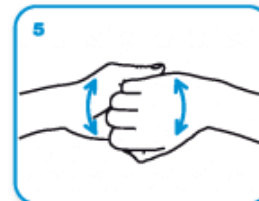
friziona le mani palmo contro palmo



il palmo destro sopra il dorso sinistro intrecciando le dita tra loro e viceversa



palmo contro palmo intrecciando le dita tra loro



dorso delle dita contro il palmo opposto tenendo le dita strette tra loro



frizione rotazionale del pollice sinistro stretto nel palmo destro e viceversa



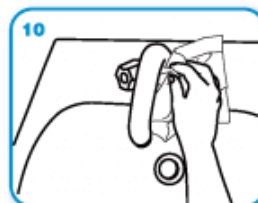
frizione rotazionale, in avanti ed indietro con le dita della mano destra strette tra loro nel palmo sinistro e viceversa



Risciacqua le mani con l'acqua



asciuga accuratamente con una salvietta monouso



usa la salvietta per chiudere il rubinetto



...una volta asciutte, le tue mani sono sicure.

WORLD ALLIANCE
for **PATIENT SAFETY**

WHO acknowledges the Hôpitaux Universitaires de Genève (HUG), in particular the members of the Infection Control Programme, for their active participation in developing this material.
October 2006, version 1.



All reasonable precautions have been taken by the World Health Organization to verify the information contained in this document. However, the published material is being distributed without warranty of any kind, either expressed or implied. The responsibility for the interpretation and use of the material lies with the reader. In no event shall the World Health Organization be liable for damages arising from its use.



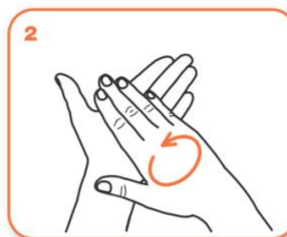
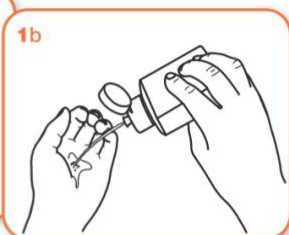
Come **frizionare** le mani con la soluzione alcolica?

**USA LA SOLUZIONE ALCOLICA PER L'IGIENE DELLE MANI!
LAVALE CON ACQUA E SAPONE SOLTANTO SE VISIBILMENTE SPORCHE!**

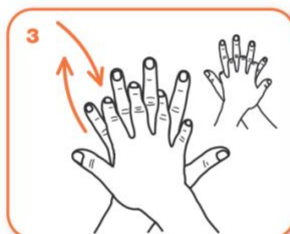
 Durata dell'intera procedura: **20-30 secondi**



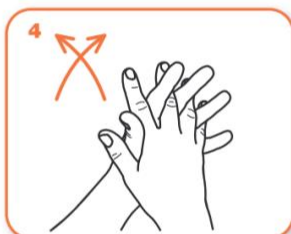
Versare nel palmo della mano una quantità di soluzione sufficiente per coprire tutta la superficie delle mani.



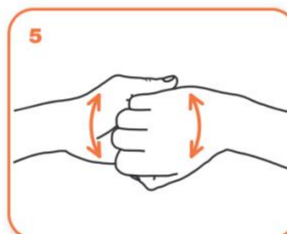
frizionare le mani palmo contro palmo



il palmo destro sopra il dorso sinistro intrecciando le dita tra loro e viceversa



palmo contro palmo intrecciando le dita tra loro



dorso delle dita contro il palmo opposto tenendo le dita strette tra loro



frizione rotazionale del pollice sinistro stretto nel palmo destro e viceversa



frizione rotazionale, in avanti ed indietro con le dita della mano destra strette tra loro nel palmo sinistro e viceversa



...una volta asciutte, le tue mani sono sicure.

WORLD ALLIANCE
for **PATIENT SAFETY**

WHO acknowledges the Hôpitaux Universitaires de Genève (HUG), in particular the members of the Infection Control Programme, for their active participation in developing this material.
October 2006, version 1.



All reasonable precautions have been taken by the World Health Organization to verify the information contained in this document. However, the published material is being distributed without warranty of any kind, either expressed or implied. The responsibility for the interpretation and use of the material lies with the reader. In no event shall the World Health Organization be liable for damages arising from its use.

Design: monodigit@univ.ch

Depliant informativo per il contrasto e il contenimento della diffusione del virus COVID 19 negli ambienti di lavoro

A tutti i lavoratori e a chiunque entri a scuola è fatto obbligo di

- rimanere al proprio domicilio in presenza di febbre (oltre 37.5°) o altri sintomi influenzali e di chiamare il proprio medico di famiglia e l'autorità sanitaria
- non poter fare ingresso o non poter permanere a scuola e di doverlo dichiarare tempestivamente laddove, anche successivamente all'ingresso, sussistano le condizioni di pericolo (sintomi di influenza, temperatura, provenienza da zone a rischio o contatto con persone positive al virus nei 14 giorni precedenti, etc) in cui i provvedimenti dell'Autorità impongono di informare il medico di famiglia e l'Autorità sanitaria e di rimanere al proprio domicilio
- rispettare tutte le disposizioni del datore di lavoro nel fare accesso a scuola, in particolare:
 - mantenere la distanza di sicurezza di un metro tra le persone
 - osservare le regole di igiene delle mani e tenere comportamenti corretti sul piano dell'igiene
 - mantenere aperte le porte di ingresso ai piani e le porte delle stanze a meno di riunioni riservate
 - non richiedere la consegna di alcun genere alimentare
- informare tempestivamente e responsabilmente il datore di lavoro della presenza di qualsiasi sintomo influenzale durante l'espletamento della prestazione lavorativa, avendo cura di rimanere ad adeguata distanza dalle persone presenti

È IN OGNI CASO VIETATO L'ACCESSO A CHI, NEGLI ULTIMI 14 GIORNI, ABBA AVUTO CONTATTI CON SOGGETTI RISULTATI POSITIVI AL COVID-19 O PROVENGA DA ZONE A RISCHIO SECONDO LE INDICAZIONI DELL'OMS

ALLEGATO B – SCHEDE DI CONSEGNA D.P.I.

(art. 18 comma 1 D.Lgs 81/08 e s.m.i.)

Il Sottoscritto _____ nato a _____ il
_____ residente a _____
_____ via _____ in qualità di Dirigente
Scolastico/incaricato dal D.S. _____ con sede legale in
_____, sentito il responsabile del servizio di prevenzione e protezione, dichiara di
aver consegnato al sotto indicato al sig. _____ dipendente della stessa istituzione
scolastica i seguenti Dispositivi di Protezione Individuale:

- SCARPE ANTINFORTUNISTICA
- GUANTI
- MASCHERINA TIPO CHIRURGICA O SIMILARE
- MASCHERINA FFP2 CON/SENZA VALVOLA FILTRANTE
- MASCHERINA FFP3 CON/SENZA VALVOLA FILTRANTE
- OCCHIALI DI PROTEZIONE
- _____

In caso di riconsegna dei DPI, gli stessi dovranno per qualsiasi ragione riportati al sottoscritto.

Si dichiara inoltre di aver:

- informato e formato il lavoratore dei rischi dai quali il D.P.I. lo protegge ai sensi del D.L. 81/2008 e s.m.i. art. 77 co. 4
- ed addestrato il lavoratore circa l'uso corretto e l'utilizzo pratico dei D.P.I. ai sensi D.L. 81/2008 e s.m.i. art. 77 co. 5

Il lavoratore dichiara:

- di utilizzare, riconsegnare e depositare i D.P.I. conformemente all'informazione, alla formazione ed all'addestramento ricevuti
- di aver cura dei D.P.I. messi a propria disposizione ai sensi del D.L. 81/2008 e s.m.i.art. 78
- di non apportare modifiche di propria iniziativa ai sensi del D.L. 81/2008 e s.m.i.art. 78

_____, li _____

Il Datore di Lavoro

Il lavoratore

ALLEGATO C: DPI

COME SFILARSI I GUANTI MONOUSO

È importante utilizzare i guanti monouso nel modo corretto per **proteggersi** da agenti chimici* e biologici*.
Per una **maggiore protezione**, impara a sfilarti il guanto nel **modo giusto**.

NON DIMENTICARE

- Indossa i guanti con mani asciutte e pulite
- Controlla i guanti prima di usarli
- Evita gioielli e unghie lunghe
- Togli i guanti se sono danneggiati
- Non immergere le mani in prodotti altamente chimici con guanti monouso (utilizza un guanto riutilizzabile adatto con la manichetta lunga)
- Butta via i guanti e lavati le mani



ASSOSISTEMA



ASSOSISTEMA
SAFETY Produzione, Distribuzione
e Manutenzione di DPI

* A seconda del guanto utilizzato visionare la scheda tecnica per assicurarsi dell'idoneità del guanto

COSA FARE



1
Pizzica il guanto al polso.
Evita di toccare la pelle.



2
Sfila il guanto.



3
Tienilo nel palmo della
mano con il guanto o
gettalo via.



4
Infila le dita nel secondo
guanto. Evita di toccare
l'esterno del guanto.



5
Sfila il secondo guanto.



6
Una volta tolti entrambi
i guanti, gettali e
lavati le mani.

ALLEGATO C.1: ISTRUZIONI PER L'USO DELLE MASCHERINE

Le Mascherine vanno utilizzate nei casi previsti: lavori con distanza sociale inferiore a 1 metro, gestione di casi positivi. Nelle restanti situazioni non sono necessarie: vedete la parte dell'informativa che indica le situazioni in cui è necessario indossare i DPI. Qui di seguito una spiegazione e le modalità di utilizzo.

1. Prima di indossare le mascherine, lavarsi le mani ed igienizzarle
2. Verificare che la mascherina sia integra, senza buchi
3. Indossare la mascherina
 - a. identificando il lato alto e il lato davanti e dietro (per le chirurgiche, normalmente il lato alto è quello con il "ferretto" e quello esterno il lato blu; per i facciali filtranti l'orientamento del DPI è intuitivo)
 - c. La mascherina DEVE coprire naso e bocca:
 - i. Chirurgica: legarla bene per NON lasciare spazio tra viso e maschera
 - ii. Facciale filtrante: vedi istruzioni successive, comunque l'elastico superiore va sulla nuca e quello inferiore attorno al collo (sotto le orecchie)
 1. PROVA DI TENUTA: mettere il palmo delle mani (mani pulite e/o guanti puliti) sopra i filtri, inalare; se il facciale si ripiega leggermente verso l'interno, significa che il respiratore è posizionato correttamente
4. DURANTE L'USO:
 - a. Non toccare mai la mascherina (anche per aggiustarne la posizione ed il confort) senza prima avere pulito le mani
5. PER RIMUOVERE LA MASCHERA:
 - a. Prima lavarsi le mani
 - b. Rimuoverla toccando il lato interno o i lacci/elastico
6. Dopo la rimozione della maschera, o ogni volta che si tocca inavvertitamente una maschera usata, lavare le mani usando un detergente a base di alcool o con acqua e sapone.
7. Scartare le maschere monouso e le mascherine medico-chirurgiche dopo ogni utilizzo e smaltirle immediatamente dopo la rimozione. Non riutilizzare mai le maschere monouso e le mascherine medico-chirurgiche

MASCHERE DI PROTEZIONE

Le tipologie di mascherine maggiormente utilizzate:

MASCHERA CHIRURGICA

Protezione verso l'esterno:

Trattiene le sole particelle emesse da chi la indossa. Non ha la funzione di proteggere il portatore da agenti patogeni esterni;

Viene utilizzata per evitare che chi la indossa propaghi il virus attraverso starnuti e colpi di tosse;

E' più comoda dato che veste in maniera più larga sul volto;

Può essere indossata dai cittadini;

Si trova di frequente presso le farmacie.

FFP2/FFP3 (o N95/N99)

Protezione verso chi le indossa:

Filtrano l'aria inspirata proteggendo chi le indossa ed alcune tipologie filtrano anche l'aria espirata (protezione verso l'esterno);

Livelli raccomandati dall'OMS (Organizzazione Mondiale della Sanità). Le FFP2 filtrano oltre il 92% delle particelle in sospensione, le FFP3 arrivano a valori pari o superiori al 98%;

Devono aderire al volto ed essere indossate correttamente (vedere istruzioni);

Vanno indossate prevalentemente dal personale sanitario come da indicazione OMS

Si trovano presso rivenditori specializzati.



COME INDOSSARE UN FACCIALE FILTRANTE FFP1, FFP2, FFP3

MODALITÀ D'INDOSSAMENTO ED UTILIZZO GENERICHE

NOTA: fare riferimento alle specifiche istruzioni fornite con i prodotti per maggiori dettagli

UNA VALIDA PROTEZIONE SI OTTIENE SOLO SE IL DISPOSITIVO È INDOSSATO CORRETTAMENTE.
SEGUIRE ATTENTAMENTE LE MODALITÀ D'INDOSSAMENTO E VERIFICARE LA TENUTA AL VOLTO DEL DISPOSITIVO COME ILLUSTRATO.



1

Tenere il respiratore in mano con lo stringinaso verso le dita lasciando gli elastici liberi sotto la mano.



2

Posizionare il respiratore sul volto con la conchiglia sotto il mento e lo stringinaso verso l'alto.



3

Posizionare l'elastico superiore sulla nuca. Posizionare l'elastico inferiore attorno al collo al di sotto delle orecchie.

NOTA: Non utilizzare in presenza di barba o basette lunghe che non permettono il contatto diretto fra il volto e i bordi di tenuta del respiratore.



4

Posizionare le dita di entrambe le mani sulla parte superiore dello stringinaso. Premere lo stringinaso e modellarlo muovendosi verso le sue estremità. Evitare di modellare lo stringinaso con una sola mano poiché può causare una diminuzione della protezione respiratoria.



5

La tenuta del respiratore sul viso deve essere verificata prima di entrare nell'area di lavoro.

- Coprire con le due mani il respiratore evitando di muoverlo dalla propria posizione
- Espirare rapidamente. Una pressione positiva all'interno del respiratore dovrebbe essere percepita. Se viene avvertita una perdita, aggiustare la posizione del respiratore e/o la tensione degli elastici e ripetere la prova.
- Per respiratori con valvola: coprire il respiratore con le mani, inspirare rapidamente. Se si sentono perdite dai bordi riposizionare il facciale fino a ottenere una perfetta tenuta sul volto.

ALLEGATO D: INFORMATIVA ADDETTI AL PRIMO SOCCORSO

Quanto riportato integra l'informativa per i lavoratori e riportano le procedure di emergenza sanitaria da adottare in caso di sospetto COVID-19.

Si raccomanda l'uso dei DPI come indicato nella gestione di ogni scenario.

Si riportano di seguito i criteri per **inquadrare i contatti stretti, evidenziando che collegamento epidemiologico** (considerando sia la diffusione globale, sia la diffusione locale) può essere avvenuto entro un periodo di 14 giorni prima dell'insorgenza della malattia nel caso in esame:

- una persona che vive nella stessa casa di un caso di COVID-19;
- una persona che ha avuto un contatto fisico diretto con un caso di COVID-19 (es. stretta di mano);
- una persona che ha avuto un contatto diretto non protetto con le secrezioni di un caso di COVID-19 (es. toccare a mani nude fazzoletti di carta usati);
- una persona che ha avuto un contatto diretto (faccia a faccia) con un caso di COVID-19, a distanza minore di 2 metri e di durata maggiore di 15 minuti;
- una persona che si è trovata in un ambiente chiuso (es. aula, sala riunioni, sala d'attesa, veicolo) con un caso di COVID-19 per almeno 15 minuti, a distanza minore di 2 metri;
- un operatore sanitario o altra persona che fornisce assistenza diretta ad un caso di COVID-19 o personale di laboratorio addetto alla manipolazione di campioni di un caso di COVID-19 senza l'impiego dei dispositivi di protezione individuale (DPI) raccomandati o mediante l'utilizzo di DPI non idonei;
- una persona che abbia viaggiato seduta in aereo nei due posti adiacenti, in qualsiasi direzione, di un caso di COVID-19, i compagni di viaggio o le persone addette all'assistenza e i membri dell'equipaggio addetti alla sezione dell'aereo dove il caso indice era seduto (qualora il caso indice abbia una sintomatologia grave o abbia effettuato spostamenti all'interno dell'aereo determinando una maggiore esposizione dei passeggeri, considerare come contatti stretti tutti i passeggeri seduti nella stessa sezione dell'aereo o in tutto l'aereo).

Sono definiti i seguenti scenari che integrano le misure del primo soccorso aziendale., dove si vedrà che il problema è la gestione di un soggetto con sintomi:

ALLEGATO E - (Infografica e Cartelli)

Di seguito è riportata la segnaletica che può essere stampata e utilizzata secondo necessità all'ingresso della struttura e negli ambienti o luoghi comuni

La segnaletica proposta è la seguente:

1. Allegato 4 DPCM 26/04/2020
2. Depliant informativo per il contrasto e il contenimento della diffusione del virus COVID 19 negli ambienti di lavoro
3. No assembramento
4. Cartello Multiuso
5. Soccorso
6. Indossare guanti
7. Evitare affollamenti in fila
8. Mantenere la distanza di 1 m
9. Uso Ascensore
10. Lavare le mani
11. Igienizzare le mani
12. Coprire la bocca e il naso
13. No abbracci e strette di mani
14. Disinfettare le superfici
15. Postazione misurazione temperatura

ALLEGATO 4 D.P.C.M. 26/04/2020

Misure igienico-sanitarie

1. Lavarsi spesso le mani;
2. Evitare il contatto ravvicinato con persone che soffrono di infezioni respiratorie acute;
3. Evitare abbracci e strette di mano;
4. Mantenere, nei contatti sociali, una distanza interpersonale di almeno un metro;
5. Praticare l'igiene respiratoria (starnutire e/o tossire in un fazzoletto evitando il contatto delle mani con le secrezioni respiratorie);
6. Evitare l'uso promiscuo di bottiglie e bicchieri;
7. Non toccarsi occhi, naso e bocca con le mani;
8. Coprirsi bocca e naso se si starnutisce o tossisce;
9. Non prendere farmaci antivirali e antibiotici, a meno che siano prescritti dal medico;
10. Pulire le superfici con disinfettanti a base di cloro o alcol;
11. E' fortemente raccomandato in tutti i contatti sociali, utilizzare protezioni delle vie respiratorie come misura aggiuntiva

Depliant informativo per il contrasto e il contenimento della diffusione del virus COVID 19 negli ambienti di lavoro

A tutti i lavoratori e a chiunque entri a scuola è fatto obbligo di

- rimanere al proprio domicilio in presenza di febbre (oltre 37.5°) o altri sintomi influenzali e di chiamare il proprio medico di famiglia e l'autorità sanitaria
- non poter fare ingresso o non poter permanere a scuola e di doverlo dichiarare tempestivamente laddove, anche successivamente all'ingresso, sussistano le condizioni di pericolo (sintomi di influenza, temperatura, provenienza da zone a rischio o contatto con persone positive al virus nei 14 giorni precedenti, etc) in cui i provvedimenti dell'Autorità impongono di informare il medico di famiglia e l'Autorità sanitaria e di rimanere al proprio domicilio
- rispettare tutte le disposizioni del datore di lavoro nel fare accesso a scuola, in particolare:
 - mantenere la distanza di sicurezza di un metro tra le persone
 - osservare le regole di igiene delle mani e tenere comportamenti corretti sul piano dell'igiene
 - mantenere aperte le porte di ingresso ai piani e le porte delle stanze a meno di riunioni riservate
 - non richiedere la consegna di alcun genere alimentare
- informare tempestivamente e responsabilmente il datore di lavoro della presenza di qualsiasi sintomo influenzale durante l'espletamento della prestazione lavorativa, avendo cura di rimanere ad adeguata distanza dalle persone presenti

È IN OGNI CASO VIETATO L'ACCESSO A CHI, NEGLI ULTIMI 14 GIORNI, ABBA AVUTO CONTATTI CON SOGGETTI RISULTATI POSITIVI AL COVID-19 O PROVENGA DA ZONE A RISCHIO SECONDO LE INDICAZIONI DELL'OMS

NO ASSEMBRAMENTI DI PERSONE






**INDOSSARE LA
MASCHERINA**



**LAVARSI
FREQUENTEMENTE
LE MANI**



**MANTENERE
LA DISTANZA DI
ALMENO 1 METRO**



**STARNUTIRE
E TOSSIRE
NEL GOMITO**



**NON TOCCARSI
LA FACCIA**

SE HAI SINTOMI INFLUENZALI NON
ANDARE AL PRONTO SOCCORSO
O PRESSO STUDI MEDICI, MA
CONTATTA IL MEDICO DI MEDICINA
GENERALE, I PEDIATRI, LA GUARDIA
MEDICA O I NUMERI REGIONALI



INDOSSARE GUANTI



EVITARE AFFOLLAMENTI IN FILA



MANTENERE SEMPRE UNA DISTANZA
MAGGIORE DI UN METRO



MANTENERE SEMPRE UNA DISTANZA MAGGIORE DI UN METRO



IN ASCENSORE È
CONSENTITO L'ACCESSO
A 1 SOLA PERSONA
PER VOLTA



LAVARE SPESSO LE MANI



IGIENIZZARE LE MANI PRIMA DI RAGGIUNGERE LA PROPRIA POSTAZIONE



COPRI LA BOCCA E NASO CON
FAZZOLETTI MONOUSO SE
STARNUTISCI O TOSSISCI O IN
MANCANZA UTILIZZA LA PIEGA
DEL GOMITO



EVITARE ABBRACCI E STRETTE DI MANO



DISINFETTARE LE SUPERFICI E GLI OGGETTI DI USO COMUNE





**POSTAZIONE
MISURAZIONE
TEMPERATURA**



CORRIERI

**NORME DURANTE IL CORONAVIRUS
COVID-19**

**NON È POSSIBILE ENTRARE NELL'EDIFICIO
CONSEGNARE ESTERNAMENTE**

**SUONARE E ATTENDERE L'ARRIVO
DEL PERSONALE ADDETTO ALLA RICEZIONE**

**MANTENERE LA DISTANZA DI 1 METRO
DAL PERSONALE DI TURNO**

**ATTENDERE LE ISTRUZIONI
PER LA MODALITÀ DI FIRMA DELLA BOLLA**

ALLEGATO F INFORMATIVA PRIVACY

INFORMATIVA SUL TRATTAMENTO DEI DATI PERSONALI

art. 13 Regolamento UE n. 2016/679

(da rendere visibile nell'area di accesso e controllo temperatura per dipendenti e visitatori)

TITOLARE DEL TRATTAMENTO

I dati personali sono utilizzati da [redacted] con sede legale nel comune di [redacted] via [redacted] n. [redacted], che ne è titolare per il trattamento, nel rispetto dei principi di protezione dei dati personali stabiliti dal Regolamento GDPR 2016/679 a Lei relativi.



DESCRIZIONE DEL TRATTAMENTO

I dati raccolti attinenti al rilevamento della temperatura corporea in entrata nel **Plesso Scolastico**, unitamente ad informazioni attinenti agli spostamenti della persona intervenuti negli ultimi 14 giorni, vengono classificati dal Regolamento UE n. 2016/679 ("GDPR"), come dati "particolari",

Si precisa che le informazioni attinenti agli spostamenti dell'interessato negli ultimi 14 giorni, sono necessari in quanto il protocollo di sicurezza anti contagio adottato dalla Istituzione Scolastica preclude l'accesso all'Edificio a chi, negli ultimi 14 giorni, abbia avuto contatti con soggetti risultati positivi al COVID-19 o provenga da zone a rischio secondo le indicazioni dell'OMS, in conformità al Decreto legge n. 6 del 23/02/2020, art. 1, lett. h) e i.

Il trattamento dei dati personali richiesti per le finalità di cui al punto successivo, pertanto, si rende obbligatorio ed indispensabile ai fini del Suo accesso nel **Plesso Scolastico**, per i quali Lei dovrà prestare la sua attività lavorativa, o, qualora visitatore, rispetto ai quali è stato autorizzato ad accedere



MODALITÀ E FINALITÀ DEL TRATTAMENTO DATI

La informiamo che i dati verranno trattati con il supporto dei seguenti mezzi:

- cartacei (moduli di registrazione per temperature superiori a 37,5°);
- telematici (nel caso via sia la necessità del trasferimento dei dati agli organi competenti)

I dati Suoi personali, con particolare riferimento ai dati di tipo "particolare" (dati sullo stato di salute), sono trattati nell'ambito di specifiche misure di sicurezza adottate dalla Società a tutela della salute e sicurezza dei propri dipendenti e collaboratori, ai fini della prevenzione dal contagio da COVID-19 (cd. "Corona Virus").

I dati Suoi personali verranno trattati unicamente dal personale della Scuola appositamente "incaricato-autorizzato"; I Suoi dati personali saranno trattati adottando le misure di sicurezza, di tipo tecnico ed organizzativo più adeguate, conformemente a quanto previsto dall'art.32 e ss. del GDPR 679/2016. In particolare si precisa che non vi sarà registrazione del dato personale attinente al rilevamento della temperatura corporea, potendo comunque venir adottata la decisione di non consentire l'ingresso allo stabilimento e/o di procedere all'isolamento momentaneo dovuto al superamento della soglia di temperatura, con l'adozione delle prescrizioni organizzative previste dal "Protocollo condiviso di regolamentazione delle misure per il contrasto e il contenimento della diffusione del virus Covid-19 negli ambienti di lavoro" del 24 aprile 2020, assicurando in tali circostanze che l'isolamento e l'attuazione delle prescrizioni stesse avvenga con modalità tali da garantire la riservatezza e la dignità della persona.



BASE GIURIDICA

La base giuridica dei trattamenti dei dati personali l'implementazione dei protocolli di sicurezza anti-contagio ai sensi dell'art. art. 1, n. 7, lett. d) del DPCM 11 marzo 2020.



DURATA DEI TRATTAMENTI

I dati verranno conservati per il periodo strettamente necessario al perseguimento della citata finalità, anche sulla base delle indicazioni e disposizioni diramate dalle Autorità competenti in materia di salute pubblica, comunque non oltre il termine dello stato d'emergenza, attualmente indicato dal Governo (deliberazione del Consiglio dei Ministri del 31 gennaio 2020) al **31 luglio 2020**.



AMBITO DI COMUNICAZIONE DEI DATI

I dati raccolti saranno trattati, di norma, esclusivamente dal personale "incaricato-autorizzato" da (denominazione della Società).

I dati non saranno oggetto di diffusione né di comunicazione a terzi, se non in ragione di specifiche indicazioni normative (ad es. in caso di richiesta da parte dell'Autorità sanitaria per la ricostruzione della filiera degli eventuali contatti stretti di un lavoratore risultato positivo al COVID-19). I dati non verranno comunque comunicati al di fuori della Unione europea.



DIRITTI DELL'INTERESSATO

Lei potrà esercitare verso _____ (denominazione della Scuola) i diritti previsti dagli artt. 15-22 del GDPR e, in particolare, quello di chiedere al Titolare l'accesso ai dati personali, l'aggiornamento, o la cancellazione dei dati trattati in difformità alle normative vigenti o in modo non conforme alla presente informativa.

Le richieste devono essere recapitate al Titolare del trattamento dei Vostri dati personali ovvero _____, tramite e-mail all'indirizzo _____. In caso di mancato o insoddisfacente riscontro Lei potrà, altresì, proporre reclamo all'Autorità Garante per la protezione dei dati personali.

Il Dirigente Scolastico

(_____)

Data _____

ALLEGATO G – AUTODICHIARAZIONE

AUTODICHIARAZIONE

Il sottoscritto, Cognome Nome.....

Luogo di nascita Data di nascita

Documento di riconoscimento

Ruolo..... (es. docente, personale non docente, altro) nell'accesso presso

l'Istituto Scolastico

sotto la propria responsabilità, dichiara quanto segue:

– di non presentare sintomatologia respiratoria o febbre superiore a 37.5° C in data odierna e nei tre giorni precedenti;

– di non essere stato in quarantena o isolamento domiciliare negli ultimi 14 giorni;

– di non essere stato a contatto con persone positive, per quanto di loro conoscenza, negli ultimi 14 giorni.

La presente autodichiarazione viene rilasciata quale misura di prevenzione correlata con l'emergenza pandemica del SARS CoV 2.

Luogo e data

Firma
